




2014 - 2015

МЕБЕЛЬ И ОБОРУДОВАНИЕ ИЗ НЕРЖАВЕЮЩЕЙ СТАЛИ
STAINLESS STEEL FURNITURE AND EQUIPMENT
MÖBEL UND ANLAGEN AUS ROSTFREIEM EDELSTAHL



01		Рабочие столы Work tables Arbeitstische	5 - 44
02		Стол с раковиной Tables with sink Spültische	45 - 86
03		Ванны моечные Tables with wash basins Topfspülen	87 - 94
04		Мойки Wash-Basins Handwaschbecken	95 - 98
05		Шкафы Storage cabinets Schränke	99 - 112
06		Шкафчики Wall mounted storage cabinets Hängeschränke	113 - 118
07		Полки Shelves Wandborde	119 - 126
08		Стеллажи Storage racks Regale	127 - 134
09		Надставки Overshelves Aufsatzborde	135 - 138
10		Подставки Bases Untergestelle	139 - 140
11		Контейнеры Bins Abfallbehälter	141 - 142
12		Тележки Carts Wagen	143 - 148
13		Зонты вытяжные Exhaust hood Dunstabzugshauben	149 - 164
14		Стол с подогревом Heating tables Wärmeschränke	165 - 166
15		Надставки с подогревом Heating overshelves Aufsatzborde mit Wärmebrücke	167 - 170
16		Бемары Bain maries Wasserbäder	171 - 174

РАБОЧИЕ СТОЛЫ | WORK TABLES | ARBEITSTISCHE

обозначает группу
describes the group
Bezeichnung der Gruppe

001

**СТОЛ ПРИСТЕНОЧНЫЙ БЕЗ ПОЛКИ
WORK TABLE WITH UPSTAND
ARBEITSTISCH MIT AUFKANTUNG, OHNE GRUNDBODEN**

название товара
name of a product
Bezeichnung der Ware

H = 850 mm

обозначает подгруппу
describes the subgroup
Bezeichnung der Untergruppe



- стол сборный для самостоятельной сборки
- ножки соединяются при помощи винтов
- мебель высылается в разобранном виде
- подвесной ящик для самостоятельной сборки



- supplied flat packed for easy assembly
- legs connected by screws
- furniture sent is unassembled state
- optional suspended drawer for self-assembly



- Tisch zur Selbstmontage
- Beine mittels Schrauben befestigt
- gelieferte Möbel sind nicht zusammengebaut
- Schublade zum Unterhängen -> zur Selbstmontage

описание товара
description of a product
Beschreibung der Ware

ВНИМАНИЕ!

В сборной мебели существует возможность изготовить мебель в сварной версии. В таком случае к каталожному номеру следует добавить: _____ **S**, напр.: 98 001 6 040 S - стол пристеночный без полки 400x600x850 мм сварной.

PLEASE NOTE!

In self-assembled furniture there is a possibility of making the products in a welded version. In that case, to the catalog number, one needs to add _____ **S**, for example: 98 001 6 040 S – work table with a UPSTAND, without shelf 400x600x850 mm welded.

HINWEIS!

Die zusammengeschraubten Möbel sind auch in verschweißter Ausführung erhältlich. In diesem Fall ist zur Katalognummer: _____ **S** hinzuzufügen, z.B.: 98 001 6 040 S - ARBEITSTISCH MIT AUFKANTUNG, ohne Grundboden 400x600x850 mm verschweißt.



ширина
width
Breite

глубина
depth
Tiefe

98 001 6 040

- 98** - означает ассортимент - мебель
- 001** - означает подгруппу – стол пристеночный без полки
- 6** - означает В (глубину) мебели – 600 мм
- 040** - означает L (ширину) мебели – 400 мм

98 001 6 040

- 98** - describes the assortment - furniture
- 001** - describes the subgroup – wall table with upstand
- 6** - specifies D (depth) of a piece of furniture - 600 mm
- 040** - specifies W (width) of a piece of furniture - 400 mm

98 001 6 040

- 98** - bezeichnet das Sortiment - Möbel
- 001** - bezeichnet die Untergruppe - ARBEITSTISCH
- 6** - bezeichnet B (Tiefe) des Möbels - 600 mm
- 040** - bezeichnet L (Breite) des Möbels- 400 mm

Code	W (mm)	D (mm)
98 001 6 040	400	600
98 001 6 050	500	
98 001 6 060	600	
98 001 6 070	700	
98 001 6 080	800	
98 001 6 090	900	
98 001 6 100	1000	
98 001 6 110	1100	
98 001 6 120	1200	
98 001 6 130	1300	
98 001 6 140	1400	
98 001 6 150	1500	
98 001 6 160	1600	
98 001 6 170	1700	
98 001 6 180	1800	
98 001 6 190	1900	

Code	W (mm)	D (mm)
98 001 7 040	400	700
98 001 7 050	500	
98 001 7 060	600	
98 001 7 070	700	
98 001 7 080	800	
98 001 7 090	900	
98 001 7 100	1000	
98 001 7 110	1100	
98 001 7 120	1200	
98 001 7 130	1300	
98 001 7 140	1400	
98 001 7 150	1500	
98 001 7 160	1600	
98 001 7 170	1700	
98 001 7 180	1800	
98 001 7 190	1900	

**РАБОЧИЕ СТОЛЫ
WORK TABLES
ARBEITSTISCHE**

01

 **stalgast**

 **stalgast**

001

СТОЛ ПРИСТЕНОЧНЫЙ БЕЗ ПОЛКИ
WORK TABLE WITH UPSTAND
ARBEITSTISCH MIT AUFKANTUNG, OHNE GRUNDBODEN
 H = 850 mm



- стол сборный для самостоятельной сборки
- ножки соединяются при помощи винтов
- мебель высылается в разобранном виде
- подвесной ящик для самостоятельной сборки



- supplied flat packed for easy assembly
- legs connected by screws
- furniture sent is unassembled state
- optional suspended drawer for self-assembly



- Tisch zur Selbstmontage
- Beine mittels Schrauben befestigt
- gelieferte Möbel sind nicht zusammengebaut
- Schublade zum Unterhängen -> zur Selbstmontage



ЯЩИК ПОДВЕСНОЙ
SUSPENDED DRAWER
SCHUBLADE ZUM UNTERHÄNGEN
 H = 260 mm



- для столов от W ≥ 600
- 98 232 4 041 для столов D=600
- 98 232 5 041 для столов D=700



- for tables starting from W ≥ 600
- 98 232 4 041 for tables with D = 600
- 98 232 5 041 for tables with D = 700



- geeignet für Tische ab W ≥ 600
- 98 232 4 041 geeignet für Tische mit D=600
- 98 232 5 041 geeignet für Tische mit D=700



Code	W (mm)	D (mm)
98 232 4 041	410	480
98 232 5 041	410	580

Code	W (mm)	D (mm)
98 001 6 040	400	600
98 001 6 050	500	
98 001 6 060	600	
98 001 6 070	700	
98 001 6 080	800	
98 001 6 090	900	
98 001 6 100	1000	
98 001 6 110	1100	
98 001 6 120	1200	
98 001 6 130	1300	
98 001 6 140	1400	
98 001 6 150	1500	
98 001 6 160	1600	
98 001 6 170	1700	
98 001 6 180	1800	
98 001 6 190	1900	

Code	W (mm)	D (mm)
98 001 7 040	400	700
98 001 7 050	500	
98 001 7 060	600	
98 001 7 070	700	
98 001 7 080	800	
98 001 7 090	900	
98 001 7 100	1000	
98 001 7 110	1100	
98 001 7 120	1200	
98 001 7 130	1300	
98 001 7 140	1400	
98 001 7 150	1500	
98 001 7 160	1600	
98 001 7 170	1700	
98 001 7 180	1800	
98 001 7 190	1900	

002

СТОЛ ПРИСТЕНОЧНЫЙ БЕЗ ПОЛКИ
WORK TABLE WITH UPSTAND
ARBEITSTISCH MIT AUFKANTUNG, OHNE GRUNDBODEN
 H = 850 mm



- стол сварной
- подвесной ящик для самостоятельной сборки



- welded table
- optional suspended drawer for self-assembly



- Schublade zum Unterhängen
-> zur Selbstmontage



ЯЩИК ПОДВЕСНОЙ
SUSPENDED DRAWER
SCHUBLADE ZUM UNTERHÄNGEN
 H = 260 mm



- для столов от W ≥ 600
- 98 232 4 041 для столов D=600
- 98 232 5 041 для столов D=700



- for tables starting from W ≥ 600
- 98 232 4 041 for tables with D = 600
- 98 232 5 041 for tables with D = 700



- geeignet für Tische ab W ≥ 600
- 98 232 4 041 geeignet für Tische mit D=600
- 98 232 5 041 geeignet für Tische mit D=700



Code	W (mm)	D (mm)
98 232 4 041	410	480
98 232 5 041	410	580

Code	W (mm)	D (mm)
98 002 6 040	400	600
98 002 6 050	500	
98 002 6 060	600	
98 002 6 070	700	
98 002 6 080	800	
98 002 6 090	900	
98 002 6 100	1000	
98 002 6 110	1100	
98 002 6 120	1200	
98 002 6 130	1300	
98 002 6 140	1400	
98 002 6 150	1500	
98 002 6 160	1600	
98 002 6 170	1700	
98 002 6 180	1800	
98 002 6 190	1900	

Code	W (mm)	D (mm)
98 002 7 040	400	700
98 002 7 050	500	
98 002 7 060	600	
98 002 7 070	700	
98 002 7 080	800	
98 002 7 090	900	
98 002 7 100	1000	
98 002 7 110	1100	
98 002 7 120	1200	
98 002 7 130	1300	
98 002 7 140	1400	
98 002 7 150	1500	
98 002 7 160	1600	
98 002 7 170	1700	
98 002 7 180	1800	
98 002 7 190	1900	

003

СТОЛ ПРИСТЕНОЧНЫЙ БЕЗ ПОЛКИ
WORK TABLE WITH UPSTAND
ARBEITSTISCH MIT AUFKANTUNG, OHNE GRUNDBODEN
 H = 850 mm



- стол сварной
- подвесной ящик для самостоятельной сборки



- welded table
- optional suspended drawer for self-assembly



- Schublade zum Unterhängen
-> zur Selbstmontage



ЯЩИК ПОДВЕСНОЙ
SUSPENDED DRAWER
SCHUBLADE ZUM UNTERHÄNGEN

H = 260 mm



- для столов от W ≥ 600
- 98 232 4 041 для столов D=600
- 98 232 5 041 для столов D=700



- for tables starting from W ≥ 600
- 98 232 4 041 for tables with D = 600
- 98 232 5 041 for tables with D = 700



- geeignet für Tische ab W ≥ 600
- 98 232 4 041 geeignet für Tische mit D=600
- 98 232 5 041 geeignet für Tische mit D=700



Code	W (mm)	D (mm)
98 232 4 041	410	480
98 232 5 041	410	580

Code	W (mm)	D (mm)
98 003 6 200	2000	600
98 003 6 210	2100	
98 003 6 220	2200	
98 003 6 230	2300	
98 003 6 240	2400	
98 003 6 250	2500	
98 003 6 260	2600	
98 003 6 270	2700	
98 003 6 280	2800	

Code	W (mm)	D (mm)
98 003 7 200	2000	700
98 003 7 210	2100	
98 003 7 220	2200	
98 003 7 230	2300	
98 003 7 240	2400	
98 003 7 250	2500	
98 003 7 260	2600	
98 003 7 270	2700	
98 003 7 280	2800	

004

СТОЛ ПРИСТЕНОЧНЫЙ С ПОЛКОЙ
WORK TABLE WITH UPSTAND AND UNDERSHELF
ARBEITSTISCH MIT AUFKANTUNG, MIT GRUNDBODEN
 H = 850 mm



- стол сборный для самостоятельной сборки
- ножки соединяются при помощи винтов
- мебель высылается в разобранном виде
- подвесной ящик для самостоятельной сборки



- supplied flat packed for easy assembly
- legs and shelf connected by screws
- furniture send in unassembled state
- optional suspended drawer for self-assembly



- Tisch zur Selbstmontage
- Beine und Grundboden mittels Schrauben befestigt
- gelieferte Möbel sind nicht zusammengebaut
- Schublade zum Unterhängen -> zur Selbstmontage



ЯЩИК ПОДВЕСНОЙ
SUSPENDED DRAWER
SCHUBLADE ZUM UNTERHÄNGEN
 H = 260 mm



- для столов от W ≥ 600
- 98 232 4 041 для столов D=600
- 98 232 5 041 для столов D=700



- for tables starting from W ≥ 600
- 98 232 4 041 for tables with D = 600
- 98 232 5 041 for tables with D = 700



- geeignet für Tische ab W ≥ 600
- 98 232 4 041 geeignet für Tische mit D=600
- 98 232 5 041 geeignet für Tische mit D=700



Code	W (mm)	D (mm)
98 232 4 041	410	480
98 232 5 041	410	580

Code	W (mm)	D (mm)
98 004 6 040	400	600
98 004 6 050	500	
98 004 6 060	600	
98 004 6 070	700	
98 004 6 080	800	
98 004 6 090	900	
98 004 6 100	1000	
98 004 6 110	1100	
98 004 6 120	1200	
98 004 6 130	1300	
98 004 6 140	1400	
98 004 6 150	1500	
98 004 6 160	1600	
98 004 6 170	1700	
98 004 6 180	1800	
98 004 6 190	1900	

Code	W (mm)	D (mm)
98 004 7 040	400	700
98 004 7 050	500	
98 004 7 060	600	
98 004 7 070	700	
98 004 7 080	800	
98 004 7 090	900	
98 004 7 100	1000	
98 004 7 110	1100	
98 004 7 120	1200	
98 004 7 130	1300	
98 004 7 140	1400	
98 004 7 150	1500	
98 004 7 160	1600	
98 004 7 170	1700	
98 004 7 180	1800	
98 004 7 190	1900	

005

СТОЛ ПРИСТЕНОЧНЫЙ С ПОЛКОЙ
WORK TABLE WITH UPSTAND AND UNDERSHELF
ARBEITSTISCH MIT AUFKANTUNG, MIT GRUNDBODEN
 H = 850 mm



- стол сборный для самостоятельной сборки
- подвесной ящик для самостоятельной сборки



- welded table
- optional suspended drawer for self-assembly



- verschweißt
- Schublade zum Unterhängen
-> zur Selbstmontage



ЯЩИК ПОДВЕСНОЙ
SUSPENDED DRAWER
SCHUBLADE ZUM UNTERHÄNGEN
 H = 260 mm



- для столов от W ≥ 600
- 98 232 4 041 для столов D=600
- 98 232 5 041 для столов D=700



- for tables starting from W ≥ 600
- 98 232 4 041 for tables with D = 600
- 98 232 5 041 for tables with D = 700



- geeignet für Tische ab W ≥ 600
- 98 232 4 041 geeignet für Tische mit D=600
- 98 232 5 041 geeignet für Tische mit D=700



Code	W (mm)	D (mm)
98 232 4 041	410	480
98 232 5 041	410	580

Code	W (mm)	D (mm)
98 005 6 200	2000	600
98 005 6 210	2100	
98 005 6 220	2200	
98 005 6 230	2300	
98 005 6 240	2400	
98 005 6 250	2500	
98 005 6 260	2600	
98 005 6 270	2700	
98 005 6 280	2800	

Code	W (mm)	D (mm)
98 005 7 200	2000	700
98 005 7 210	2100	
98 005 7 220	2200	
98 005 7 230	2300	
98 005 7 240	2400	
98 005 7 250	2500	
98 005 7 260	2600	
98 005 7 270	2700	
98 005 7 280	2800	

006

СТОЛ ПРИСТЕНОЧНЫЙ С ДВУМЯ ПОЛКАМИ
WORK TABLE WITH UPSTAND AND TWO UNDERSHELVES
ARBEITSTISCH MIT AUFKANTUNG, MIT GRUND- UND ZWISCHENBODEN
 H = 850 mm



- стол сборный для самостоятельной сборки
- ножки и полка соединяются при помощи винтов
- мебель высылается в разобранном виде



- supplied flat packed for easy assembly
- legs and shelves connected by screws
- furniture sent in unassembled state



- Tisch zur Selbstmontage
- Beine, Grund- und Zwischenboden mittels Schrauben befestigt
- gelieferte Möbel sind nicht zusammengebaut



Code	W (mm)	D (mm)
98 006 6 040	400	600
98 006 6 050	500	
98 006 6 060	600	
98 006 6 070	700	
98 006 6 080	800	
98 006 6 090	900	
98 006 6 100	1000	
98 006 6 110	1100	
98 006 6 120	1200	
98 006 6 130	1300	
98 006 6 140	1400	
98 006 6 150	1500	
98 006 6 160	1600	
98 006 6 170	1700	
98 006 6 180	1800	
98 006 6 190	1900	

Code	W (mm)	D (mm)
98 006 7 040	400	700
98 006 7 050	500	
98 006 7 060	600	
98 006 7 070	700	
98 006 7 080	800	
98 006 7 090	900	
98 006 7 100	1000	
98 006 7 110	1100	
98 006 7 120	1200	
98 006 7 130	1300	
98 006 7 140	1400	
98 006 7 150	1500	
98 006 7 160	1600	
98 006 7 170	1700	
98 006 7 180	1800	
98 006 7 190	1900	

007

ПРИСТЕНОЧНЫЙ СТОЛ С ДВУМЯ ПОЛКАМИ
WORK TABLE WITH UPSTAND AND TWO UNDERSHELVES
ARBEITSTISCH MIT AUFKANTUNG, MIT GRUND- UND ZWISCHENBODEN
 H = 850 mm



• стол сварной



• welded table



• verschweißt



Code	W (mm)	D (mm)
98 007 6 200	2000	600
98 007 6 210	2100	
98 007 6 220	2200	
98 007 6 230	2300	
98 007 6 240	2400	
98 007 6 250	2500	
98 007 6 260	2600	
98 007 6 270	2700	
98 007 6 280	2800	

Code	W (mm)	D (mm)
98 007 7 200	2000	700
98 007 7 210	2100	
98 007 7 220	2200	
98 007 7 230	2300	
98 007 7 240	2400	
98 007 7 250	2500	
98 007 7 260	2600	
98 007 7 270	2700	
98 007 7 280	2800	

008

СТОЛ ЦЕНТРАЛЬНЫЙ БЕЗ ПОЛКИ
CENTRAL WORK TABLE
ARBEITSTISCH OHNE AUFKANTUNG, OHNE GRUNDBODEN
 H = 850 mm



- стол сборный для самостоятельной сборки
- ножки соединяются при помощи винтов
- мебель высылается в разобранном виде



- supplied flat packed for easy assembly
- legs connected by screws
- furniture sent in unassembled state



- Tisch zur Selbstmontage
- Beine mittels Schrauben befestigt
- gelieferte Möbel sind nicht zusammengebaut



Code	W (mm)	D (mm)
98 008 7 080	800	700
98 008 7 090	900	
98 008 7 100	1000	
98 008 7 110	1100	
98 008 7 120	1200	
98 008 7 130	1300	
98 008 7 140	1400	
98 008 7 150	1500	
98 008 7 160	1600	
98 008 7 170	1700	
98 008 7 180	1800	
98 008 7 190	1900	

Code	W (mm)	D (mm)
98 008 8 080	800	800
98 008 8 090	900	
98 008 8 100	1000	
98 008 8 110	1100	
98 008 8 120	1200	
98 008 8 130	1300	
98 008 8 140	1400	
98 008 8 150	1500	
98 008 8 160	1600	
98 008 8 170	1700	
98 008 8 180	1800	
98 008 8 190	1900	

009

СТОЛ ЦЕНТРАЛЬНЫЙ БЕЗ ПОЛКИ
CENTRAL WORK TABLE
ARBEITSTISCH OHNE AUFKANTUNG, OHNE GRUNDBODEN
 H = 850 mm



- стол сварной



- welded table



- verschweißt



Code	W (mm)	D (mm)
98 009 7 200	2000	700
98 009 7 210	2100	
98 009 7 220	2200	
98 009 7 230	2300	
98 009 7 240	2400	
98 009 7 250	2500	
98 009 7 260	2600	
98 009 7 270	2700	
98 009 7 280	2800	

Code	W (mm)	D (mm)
98 009 8 200	2000	800
98 009 8 210	2100	
98 009 8 220	2200	
98 009 8 230	2300	
98 009 8 240	2400	
98 009 8 250	2500	
98 009 8 260	2600	
98 009 8 270	2700	
98 009 8 280	2800	

010

СТОЛ ЦЕНТРАЛЬНЫЙ С ПОЛКОЙ
CENTRAL WORK TABLE WITH ONE UNDERSHELF
ARBEITSTISCH OHNE AUFKANTUNG, MIT GRUNDBODEN
 H = 850 mm



- стол сборный для самостоятельной сборки
- ножки и полка соединяются при помощи винтов
- мебель высылается в разобранном виде



- supplied flat packed for easy assembly
- legs and shelf connected by screws



- Tisch zur Selbstmontage
- Beine und Grundboden mittels Schrauben befestigt
- gelieferte Möbel sind nicht zusammengebaut



Code	W (mm)	D (mm)
98 010 7 080	800	700
98 010 7 090	900	
98 010 7 100	1000	
98 010 7 110	1100	
98 010 7 120	1200	
98 010 7 130	1300	
98 010 7 140	1400	
98 010 7 150	1500	
98 010 7 160	1600	
98 010 7 170	1700	
98 010 7 180	1800	
98 010 7 190	1900	

Code	W (mm)	D (mm)
98 010 8 080	800	800
98 010 8 090	900	
98 010 8 100	1000	
98 010 8 110	1100	
98 010 8 120	1200	
98 010 8 130	1300	
98 010 8 140	1400	
98 010 8 150	1500	
98 010 8 160	1600	
98 010 8 170	1700	
98 010 8 180	1800	
98 010 8 190	1900	

011

СТОЛ ЦЕНТРАЛЬНЫЙ С ПОЛКОЙ
CENTRAL TABLE WITH ONE UNDERSHELF
ARBEITSTISCH OHNE AUFKANTUNG, MIT GRUNDBODEN
 H = 850 mm



- стол сварной



- welded table



- verschweißt



Code	W (mm)	D (mm)
98 011 7 200	2000	700
98 011 7 210	2100	
98 011 7 220	2200	
98 011 7 230	2300	
98 011 7 240	2400	
98 011 7 250	2500	
98 011 7 260	2600	
98 011 7 270	2700	
98 011 7 280	2800	

Code	W (mm)	D (mm)
98 011 8 200	2000	800
98 011 8 210	2100	
98 011 8 220	2200	
98 011 8 230	2300	
98 011 8 240	2400	
98 011 8 250	2500	
98 011 8 260	2600	
98 011 8 270	2700	
98 011 8 280	2800	

012

СТОЛ ПРИСТЕНОЧНЫЙ УГЛОВОЙ
CORNER WORK TABLE WITH UPSTAND
ECKTISCH MIT AUFKANTUNG
 H = 850 mm



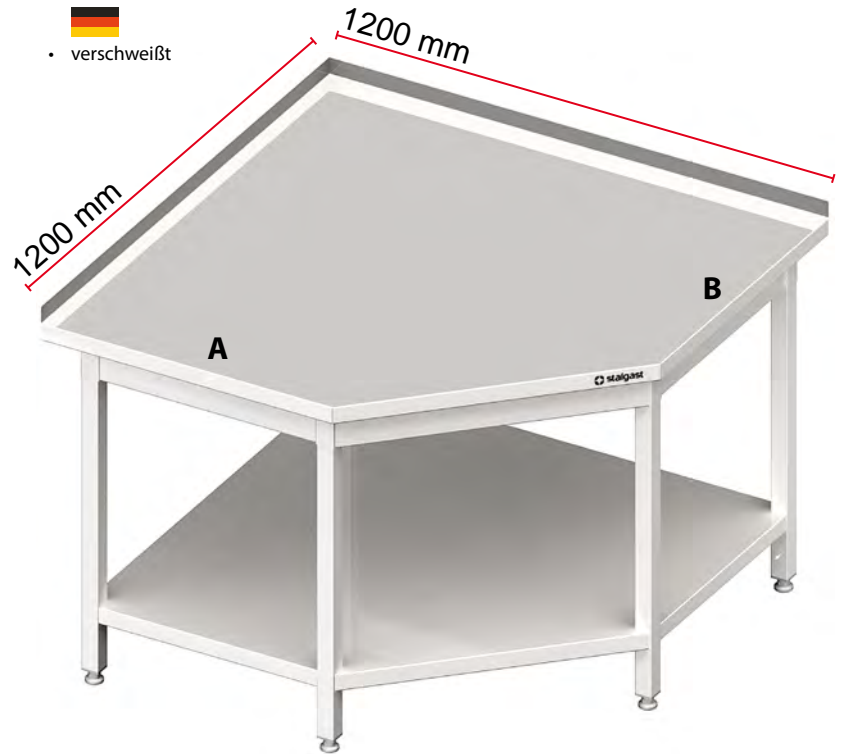
• стол сварной



• welded table



• verschweißt



Code	A (mm)	D (mm)
98 012 6 060	600	600
98 012 7 060	700	

Code	A (mm)	D (mm)
98 012 6 070	600	700
98 012 7 070	700	

013

СТОЛ ПРИСТЕНОЧНЫЙ ЗАКРЫТЫЙ С ДВУМЯ ПОЛКАМИ
BUILT-UP WORK TABLE WITH UPSTAND AND TWO UNDERSHELVES
ARBEITSTISCH MIT AUFKANTUNG, OFFENER UNTERBAU, MIT GRUND- UND ZWISCHENBODEN
 H = 850 mm



• стол сварной
 • регулируемая полка



• welded table
 • height adjustable shelf



• verschweißt
 • verstellbarer Einlegeboden



Code	W (mm)	D (mm)
98 013 6 040	400	600
98 013 6 050	500	
98 013 6 060	600	
98 013 6 070	700	
98 013 6 080	800	
98 013 6 090	900	
98 013 6 100	1000	
98 013 6 110	1100	
98 013 6 120	1200	
98 013 6 130	1300	
98 013 6 140	1400	
98 013 6 150	1500	

Code	W (mm)	D (mm)
98 013 7 040	400	700
98 013 7 050	500	
98 013 7 060	600	
98 013 7 070	700	
98 013 7 080	800	
98 013 7 090	900	
98 013 7 100	1000	
98 013 7 110	1100	
98 013 7 120	1200	
98 013 7 130	1300	
98 013 7 140	1400	
98 013 7 150	1500	

014

СТОЛ ПРИСТЕНОЧНЫЙ С РАСПАШНЫМИ ДВЕРЦАМИ
WORK TABLE WITH UPSTAND AND HINGED DOORS
ARBEITSSCHRANK MIT AUFKANTUNG, FLÜGELTÜR
 H = 850 mm



- петли с левой стороны
- регулируемая полка
- возможность установки замка



- hinges on the left side
- height adjustable shelf
- optional lock assembly possible



- Scharniere auf der linken Seite
- verstellbarer Einlegeboden
- Schloss optional erhältlich



Code	W (mm)	D (mm)
98 014 6 045	450	600
98 014 6 050	500	
98 014 6 060	600	

Code	W (mm)	D (mm)
98 014 7 045	450	700
98 014 7 050	500	
98 014 7 060	600	

015

СТОЛ ПРИСТЕНОЧНЫЙ С РАСПАШНЫМИ ДВЕРЦАМИ
WORK TABLE WITH UPSTAND AND HINGED DOORS
ARBEITSSCHRANK MIT AUFKANTUNG, FLÜGELTÜREN
 H = 850 mm



- регулируемая полка
- возможность установки замка



- height adjustable shelf
- optional lock assembly possible



- verstellbarer Einlegeboden
- Schloss optional erhältlich



Code	W (mm)	D (mm)
98 015 6 070	700	600
98 015 6 080	800	
98 015 6 090	900	
98 015 6 100	1000	
98 015 6 110	1100	
98 015 6 120	1200	
98 015 6 130	1300	

Code	W (mm)	D (mm)
98 015 7 070	700	700
98 015 7 080	800	
98 015 7 090	900	
98 015 7 100	1000	
98 015 7 110	1100	
98 015 7 120	1200	
98 015 7 130	1300	

016

СТОЛ ПРИСТЕНОЧНЫЙ С РАСПАШНЫМИ ДВЕРЦАМИ
WORK TABLE WITH UPSTAND AND HINGED DOORS
ARBEITSSCHRANK MIT AUFKANTUNG, FLÜGELTÜREN
 H = 850 mm



- регулируемая полка
- стенка, разделяющая малую и большую камеры шкафчика, отсутствует
- возможность установки замка



- height adjustable shelf
- with no partition dividing the small and large sections of the cabinet
- optional lock assembly possible



- verstellbarer Einlegeboden
- keine Trennwand zwischen der kleinen und der großen Schrankkammer
- Schloss optional erhältlich



Code	W (mm)	D (mm)
98 016 6 140	1400	600
98 016 6 150	1500	

Code	W (mm)	D (mm)
98 016 7 140	1400	700
98 016 7 150	1500	

017

СТОЛ ЦЕНТРАЛЬНЫЙ ПРЯМОУГОЛЬНЫЙ, С РАСПАШНЫМИ ДВЕРЦАМИ
CENTRAL TABLE WITH HINGED DOORS
DURCHREICHESCHRANK OHNE AUFKANTUNG, FLÜGELTÜREN
 H = 850 mm



- регулируемая полка
- возможность установки замка



- height adjustable shelf
- optional lock assembly possible



- verstellbarer Einlegeboden
- Schloss optional erhältlich



Code	W (mm)	D (mm)
98 017 6 080	800	600
98 017 6 090	900	
98 017 6 100	1000	
98 017 6 110	1100	
98 017 6 120	1200	
98 017 6 130	1300	

Code	W (mm)	D (mm)
98 017 7 080	800	700
98 017 7 090	900	
98 017 7 100	1000	
98 017 7 110	1100	
98 017 7 120	1200	
98 017 7 130	1300	

018

СТОЛ ПРИСТЕНОЧНЫЙ С ДВЕРЦАМИ-КУПЕ
WORK TABLE WITH UPSTAND AND SLIDING DOORS
ARBEITSSCHRANK MIT AUFKANTUNG, SCHIEBETÜREN
 H = 850 mm



- регулируемая полка
- возможность установки замка



- height adjustable shelf
- optional lock assembly possible



- verstellbarer Einlegeboden
- Schloss optional erhältlich



Code	W (mm)	D (mm)
98 018 6 080	800	600
98 018 6 090	900	
98 018 6 100	1000	
98 018 6 110	1100	
98 018 6 120	1200	
98 018 6 130	1300	
98 018 6 140	1400	
98 018 6 150	1500	
98 018 6 160	1600	
98 018 6 170	1700	
98 018 6 180	1800	
98 018 6 190	1900	

Code	W (mm)	D (mm)
98 018 7 080	800	700
98 018 7 090	900	
98 018 7 100	1000	
98 018 7 110	1100	
98 018 7 120	1200	
98 018 7 130	1300	
98 018 7 140	1400	
98 018 7 150	1500	
98 018 7 160	1600	
98 018 7 170	1700	
98 018 7 180	1800	
98 018 7 190	1900	

019

СТОЛ ЦЕНТРАЛЬНЫЙ ПРЯМОУГОЛЬНЫЙ С ДВЕРЦАМИ –КУПЕ
DOUBLE-SIDED CENTRAL TABLE WITH SLIDING DOORS
DURCHREICHESCHRANK OHNE AUFKANTUNG, SCHIEBETÜREN
 H = 850 mm



- регулируемая полка
- возможность установки замка



- height adjustable shelf
- optional lock assembly possible



- verstellbarer Einlegeboden
- Schloss optional erhältlich



Code	W (mm)	D (mm)
98 019 6 080	800	600
98 019 6 090	900	
98 019 6 100	1000	
98 019 6 110	1100	
98 019 6 120	1200	
98 019 6 130	1300	
98 019 6 140	1400	
98 019 6 150	1500	
98 019 6 160	1600	
98 019 6 170	1700	
98 019 6 180	1800	
98 019 6 190	1900	

Code	W (mm)	D (mm)
98 019 7 080	800	700
98 019 7 090	900	
98 019 7 100	1000	
98 019 7 110	1100	
98 019 7 120	1200	
98 019 7 130	1300	
98 019 7 140	1400	
98 019 7 150	1500	
98 019 7 160	1600	
98 019 7 170	1700	
98 019 7 180	1800	
98 019 7 190	1900	

020

СТОЛ-ТУМБА ПРИСТЕНОЧНЫЙ С ДВУМЯ ЯЩИКАМИ
WORK TABLE WITH UPSTAND AND TWO DRAWER UNIT
ARBEITSSCHRANK MIT AUFKANTUNG, SCHUBLADENBLOCK MIT 2 SCHUBLADEN
 H = 850 mm



- глубина ящиков 200 мм
- возможность установки замка



- depth of the drawers - 200 mm
- optional lock assembly possible



- Schubladentiefe 200 mm
- Schloss optional erhältlich



Code	W (mm)	D (mm)
98 020 6 455	450	600

Code	W (mm)	D (mm)
98 020 7 455	450	700

021

СТОЛ-ТУМБА ПРИСТЕНОЧНЫЙ С ТРЕМЯ ЯЩИКАМИ
WORK TABLE WITH UPSTAND AND THREE DRAWER UNIT
ARBEITSSCHRANK MIT AUFKANTUNG, SCHUBLADENBLOCK MIT 3 SCHUBLADEN
 H = 850 mm



- глубина ящиков 150 мм
- возможность установки замка



- depth of the drawers 150 mm
- optional lock assembly possible



- Schubladentiefe 150 mm
- Schloss optional erhältlich



Code	W (mm)	D (mm)
98 021 6 455	450	600

Code	W (mm)	D (mm)
98 021 7 455	450	700

022

СТОЛ-ТУМБА ПРИСТЕНОЧНЫЙ С ЧЕТЫРЬМЯ ЯЩИКАМИ
WORK TABLE WITH UPSTAND AND FOUR DRAWER UNIT
ARBEITSSCHRANK MIT AUFKANTUNG, SCHUBLADENBLOCK MIT 4 SCHUBLADEN
 H = 850 mm



- глубина ящиков 200 мм
- возможность установки замка



- depth of the drawers - 200 mm
- optional lock assembly possible



- Schubladentiefe 200 mm
- Schloss optional erhältlich



Code	W (mm)	D (mm)
98 022 6 840	840	600

Code	W (mm)	D (mm)
98 022 7 840	840	700

023

СТОЛ-ТУМБА ПРИСТЕНОЧНЫЙ С ШЕСТЬЮ ЯЩИКАМИ
WORK TABLE WITH UPSTAND AND SIX DRAWER UNIT
ARBEITSSCHRANK MIT AUFKANTUNG, SCHUBLADENBLOCK MIT 6 SCHUBLADEN
 H = 850 mm



- глубина ящиков 150 мм
- возможность установки замка



- depth of the drawers - 150 mm
- optional lock assembly possible



- Schubladentiefe 150 mm
- Schloss optional erhältlich



Code	W (mm)	D (mm)
98 023 6 840	840	600

Code	W (mm)	D (mm)
98 023 7 840	840	700

024

СТОЛ РАБОЧИЙ ПРИСТЕНОЧНЫЙ С ДВУМЯ ЯЩИКАМИ
WORK TABLE WITH UPSTAND AND TWO DRAWER UNIT
ARBEITSTISCH MIT AUFKANTUNG, SCHUBLADENBLOCK MIT 2 SCHUBLADEN
 H = 850 mm



- глубина ящиков 200 мм
- возможность установки замка



- depth of the drawers - 200 mm
- optional lock assembly possible



- Schubladentiefe 200 mm
- Schloss optional erhältlich



Code	W (mm)	D (mm)	Code	W (mm)	D (mm)
98 024 6 080	800	600	98 024 7 080	800	700
98 024 6 090	900		98 024 7 090	900	
98 024 6 100	1000		98 024 7 100	1000	
98 024 6 110	1100		98 024 7 110	1100	
98 024 6 120	1200		98 024 7 120	1200	
98 024 6 130	1300		98 024 7 130	1300	
98 024 6 140	1400		98 024 7 140	1400	
98 024 6 150	1500		98 024 7 150	1500	
98 024 6 160	1600		98 024 7 160	1600	
98 024 6 170	1700		98 024 7 170	1700	
98 024 6 180	1800		98 024 7 180	1800	
98 024 6 190	1900		98 024 7 190	1900	

025

СТОЛ РАБОЧИЙ ПРИСТЕНОЧНЫЙ С ДВУМЯ ЯЩИКАМИ
WORK TABLE WITH TWO DRAWER UNIT
ARBEITSTISCH MIT AUFKANTUNG, SCHUBLADENBLOCK MIT 2 SCHUBLADEN
 H = 850 mm



- глубина ящиков 200 мм
- возможность установки замка



- depth of the drawers - 200 mm
- optional lock assembly possible



- Schubladentiefe 200 mm
- Schloss optional erhältlich



Code	W (mm)	D (mm)	Code	W (mm)	D (mm)
98 025 6 080	800	600	98 025 7 080	800	700
98 025 6 090	900		98 025 7 090	900	
98 025 6 100	1000		98 025 7 100	1000	
98 025 6 110	1100		98 025 7 110	1100	
98 025 6 120	1200		98 025 7 120	1200	
98 025 6 130	1300		98 025 7 130	1300	
98 025 6 140	1400		98 025 7 140	1400	
98 025 6 150	1500		98 025 7 150	1500	
98 025 6 160	1600		98 025 7 160	1600	
98 025 6 170	1700		98 025 7 170	1700	
98 025 6 180	1800		98 025 7 180	1800	
98 025 6 190	1900		98 025 7 190	1900	

026

СТОЛ ПРИСТЕНОЧНЫЙ С ДВУМЯ ЯЩИКАМИ И ПОЛКОЙ

WORK TABLE WITH TWO DRAWER UNIT AND UNDERSHELF

ARBEITSTISCH MIT AUFKANTUNG, SCHUBLADENBLOCK MIT 2 SCHUBLADEN, MIT GRUNDBODEN

H = 850 mm



- глубина ящиков 200 мм
- возможность установки замка



- depth of the drawers - 200 mm
- optional lock assembly possible



- Schubladentiefe 200 mm
- Schloss optional erhältlich



Code	W (mm)	D (mm)	Code	W (mm)	D (mm)
98 026 6 080	800	600	98 026 7 080	800	700
98 026 6 090	900		98 026 7 090	900	
98 026 6 100	1000		98 026 7 100	1000	
98 026 6 110	1100		98 026 7 110	1100	
98 026 6 120	1200		98 026 7 120	1200	
98 026 6 130	1300		98 026 7 130	1300	
98 026 6 140	1400		98 026 7 140	1400	
98 026 6 150	1500		98 026 7 150	1500	
98 026 6 160	1600		98 026 7 160	1600	
98 026 6 170	1700		98 026 7 170	1700	
98 026 6 180	1800		98 026 7 180	1800	
98 026 6 190	1900		98 026 7 190	1900	

027

СТОЛ ПРИСТЕНОЧНЫЙ С ДВУМЯ ЯЩИКАМИ И ПОЛКОЙ

TABLE WITH TWO DRAWERS BLOCK AND A SHELF

ARBEITSTISCH MIT AUFKANTUNG, SCHUBLADENBLOCK MIT 2 SCHUBLADEN, MIT GRUNDBODEN

H = 850 mm



- глубина ящиков 200 мм
- возможность установки замка



- depth of the drawers - 200 mm
- optional lock assembly possible



- Schubladentiefe 200 mm
- Schloss optional erhältlich



Code	W (mm)	D (mm)	Code	W (mm)	D (mm)
98 027 6 080	800	600	98 027 7 080	800	700
98 027 6 090	900		98 027 7 090	900	
98 027 6 100	1000		98 027 7 100	1000	
98 027 6 110	1100		98 027 7 110	1100	
98 027 6 120	1200		98 027 7 120	1200	
98 027 6 130	1300		98 027 7 130	1300	
98 027 6 140	1400		98 027 7 140	1400	
98 027 6 150	1500		98 027 7 150	1500	
98 027 6 160	1600		98 027 7 160	1600	
98 027 6 170	1700		98 027 7 170	1700	
98 027 6 180	1800		98 027 7 180	1800	
98 027 6 190	1900		98 027 7 190	1900	

028

СТОЛ ПРИСТЕНОЧНЫЙ С ДВУМЯ ЯЩИКАМИ И ДВУМЯ ПОЛКАМИ
WORK TABLE WITH UPSTAND, TWO DRAWER UNIT AND TWO UNDERSHELVES
ARBEITSTISCH MIT AUFKANTUNG, SCHUBLADENBLOCK MIT 2 SCHUBLADEN, MIT GRUND- UND ZWISCHENBODEN
 H = 850 mm



- глубина ящиков 200 мм
- возможность установки замка



- depth of the drawers - 200 mm
- optional lock assembly possible



- Schubladentiefe 200 mm
- Schloss optional erhältlich



Code	W (mm)	D (mm)	Code	W (mm)	D (mm)
98 028 6 080	800	600	98 028 7 080	800	700
98 028 6 090	900		98 028 7 090	900	
98 028 6 100	1000		98 028 7 100	1000	
98 028 6 110	1100		98 028 7 110	1100	
98 028 6 120	1200		98 028 7 120	1200	
98 028 6 130	1300		98 028 7 130	1300	
98 028 6 140	1400		98 028 7 140	1400	
98 028 6 150	1500		98 028 7 150	1500	
98 028 6 160	1600		98 028 7 160	1600	
98 028 6 170	1700		98 028 7 170	1700	
98 028 6 180	1800		98 028 7 180	1800	
98 028 6 190	1900		98 028 7 190	1900	

029

СТОЛ ПРИСТЕНОЧНЫЙ С ДВУМЯ ЯЩИКАМИ И ДВУМЯ ПОЛКАМИ
WORK TABLE WITH UPSTAND, TWO DRAWER UNIT AND TWO UNDERSHELVES
ARBEITSTISCH MIT AUFKANTUNG, SCHUBLADENBLOCK MIT 2 SCHUBLADEN, MIT GRUND- UND ZWISCHENBODEN
 H = 850 mm



- глубина ящиков 200 мм
- возможность установки замка



- depth of the drawers - 200 mm
- optional lock assembly possible



- Schubladentiefe 200 mm
- Schloss optional erhältlich



Code	W (mm)	D (mm)	Code	W (mm)	D (mm)
98 029 6 080	800	600	98 029 7 080	800	700
98 029 6 090	900		98 029 7 090	900	
98 029 6 100	1000		98 029 7 100	1000	
98 029 6 110	1100		98 029 7 110	1100	
98 029 6 120	1200		98 029 7 120	1200	
98 029 6 130	1300		98 029 7 130	1300	
98 029 6 140	1400		98 029 7 140	1400	
98 029 6 150	1500		98 029 7 150	1500	
98 029 6 160	1600		98 029 7 160	1600	
98 029 6 170	1700		98 029 7 170	1700	
98 029 6 180	1800		98 029 7 180	1800	
98 029 6 190	1900		98 029 7 190	1900	

030

СТОЛ-ТУМБА ПРИСТЕНОЧНЫЙ С ДВУМЯ ЯЩИКАМИ И РАСПАШНЫМИ ДВЕРЦАМИ
WORK TABLE WITH UPSTAND, TWO DRAWER UNIT AND HINGED DOORS
ARBEITSSCHRANK MIT AUFKANTUNG, SCHUBLADENBLOCK MIT 2 SCHUBLADEN, FLÜGELTÜR
 H = 850 mm



- петли в дверях с правой стороны
- регулируемая полка в шкафчике
- глубина ящиков 200 мм
- возможность установки замка



- hinges on the right side of the doors
- height adjustable shelf in the cabinet
- depth of the drawers - 200 mm
- optional lock assembly possible



- Türscharniere auf der rechten Seite
- verstellbarer Einlegeboden
- Schubladentiefe 200 mm
- Schloss optional erhältlich



Code	W (mm)	D (mm)
98 030 6 080	800	600
98 030 6 090	900	
98 030 6 100	1000	

Code	W (mm)	D (mm)
98 030 7 080	800	700
98 030 7 090	900	
98 030 7 100	1000	

031

СТОЛ-ТУМБА ПРИСТЕНОЧНЫЙ С ДВУМЯ ЯЩИКАМИ И РАСПАШНЫМИ ДВЕРЦАМИ
WORK TABLE WITH UPSTAND, TWO DRAWER UNIT AND HINGED DOORS
ARBEITSSCHRANK MIT AUFKANTUNG, SCHUBLADENBLOCK MIT 2 SCHUBLADEN, FLÜGELTÜR
 H = 850 mm



- петли в дверях с левой стороны
- регулируемая полка в шкафчике
- глубина ящиков 200 мм
- возможность установки замка



- hinges on the left side of the doors
- height adjustable shelf in the cupboard
- depth of the drawers - 200 mm
- optional lock assembly possible



- Türscharniere auf der linken Seite
- verstellbarer Einlegeboden
- Schubladentiefe 200 mm
- Schloss optional erhältlich



Code	W (mm)	D (mm)
98 031 6 080	800	600
98 031 6 090	900	
98 031 6 100	1000	

Code	W (mm)	D (mm)
98 031 7 080	800	700
98 031 7 090	900	
98 031 7 100	1000	

032

СТОЛ-ТУМБА ПРИСТЕНОЧНЫЙ С ДВУМЯ ЯЩИКАМИ И РАСПАШНЫМИ ДВЕРЦАМИ
WORK TABLE WITH UPSTAND, TWO DRAWER UNIT AND HINGED DOORS
ARBEITSSCHRANK MIT AUFKANTUNG, SCHUBLADENBLOCK MIT 2 SCHUBLADEN, FLÜGELTÜREN
 H = 850 mm



- регулируемая полка
- глубина ящиков 200 мм
- возможность установки замка



- height adjustable shelf
- depth of the drawers - 200 mm
- optional lock assembly possible



- verstellbarer Einlegeboden
- Schubladentiefe 200 mm
- Schloss optional erhältlich



Code	W (mm)	D (mm)
98 032 6 110	1100	600
98 032 6 120	1200	
98 032 6 130	1300	
98 032 6 140	1400	
98 032 6 150	1500	
98 032 6 160	1600	
98 032 6 170	1700	
98 032 6 180	1800	
98 032 6 190	1900	

Code	W (mm)	D (mm)
98 032 7 110	1100	700
98 032 7 120	1200	
98 032 7 130	1300	
98 032 7 140	1400	
98 032 7 150	1500	
98 032 7 160	1600	
98 032 7 170	1700	
98 032 7 180	1800	
98 032 7 190	1900	

033

СТОЛ-ТУМБА ПРИСТЕНОЧНЫЙ С ДВУМЯ ЯЩИКАМИ И РАСПАШНЫМИ ДВЕРЦАМИ
WORK TABLE WITH UPSTAND, TWO DRAWER UNIT AND HINGED DOORS
ARBEITSSCHRANK MIT AUFKANTUNG, SCHUBLADENBLOCK MIT 2 SCHUBLADEN, FLÜGELTÜREN
 H = 850 mm



- регулируемая полка
- глубина ящиков 200 мм
- возможность установки замка



- height adjustable shelf
- depth of the drawers - 200 mm
- optional lock assembly possible



- verstellbarer Einlegeboden
- Schubladentiefe 200 mm
- Schloss optional erhältlich



Code	W (mm)	D (mm)
98 033 6 110	1100	600
98 033 6 120	1200	
98 033 6 130	1300	
98 033 6 140	1400	
98 033 6 150	1500	
98 033 6 160	1600	
98 033 6 170	1700	
98 033 6 180	1800	
98 033 6 190	1900	

Code	W (mm)	D (mm)
98 033 7 110	1100	700
98 033 7 120	1200	
98 033 7 130	1300	
98 033 7 140	1400	
98 033 7 150	1500	
98 033 7 160	1600	
98 033 7 170	1700	
98 033 7 180	1800	
98 033 7 190	1900	

034

СТОЛ-ТУМБА ПРИСТЕНОЧНЫЙ С ДВУМЯ ЯЩИКАМИ И ДВЕРЦАМИ-КУПЕ

WORK TABLE WITH TWO DRAWER UNIT AND SLIDING DOORS

ARBEITSSCHRANK MIT AUFKANTUNG, SCHUBLADENBLOCK MIT 2 SCHUBLADEN, SCHIEBETÜREN

H = 850 mm



- регулируемая полка
- глубина ящиков 200 мм
- возможность установки замка



- height adjustable shelf
- depth of the drawers - 200 mm
- optional lock assembly possible



- verstellbarer Einlegeboden
- Schubladentiefe 200 mm
- Schloss optional erhältlich



Code	W (mm)	D (mm)
98 034 6 120	1200	600
98 034 6 130	1300	
98 034 6 140	1400	
98 034 6 150	1500	
98 034 6 160	1600	
98 034 6 170	1700	
98 034 6 180	1800	
98 034 6 190	1900	

Code	W (mm)	D (mm)
98 034 7 120	1200	700
98 034 7 130	1300	
98 034 7 140	1400	
98 034 7 150	1500	
98 034 7 160	1600	
98 034 7 170	1700	
98 034 7 180	1800	
98 034 7 190	1900	

035

СТОЛ-ТУМБА ПРИСТЕНОЧНЫЙ С ДВУМЯ ЯЩИКАМИ И ДВЕРЦАМИ-КУПЕ

WORK TABLE WITH UPSTAND, TWO DRAWER UNIT AND SLIDING DOORS

ARBEITSSCHRANK MIT AUFKANTUNG, SCHUBLADENBLOCK MIT 2 SCHUBLADEN, SCHIEBETÜREN

H = 850 mm



- регулируемая полка
- глубина ящиков 200 мм
- возможность установки замка



- height adjustable shelf
- depth of the drawers - 200 mm
- optional lock assembly possible



- verstellbarer Einlegeboden
- Schubladentiefe 200 mm
- Schloss optional erhältlich



Code	W (mm)	D (mm)
98 035 6 120	1200	600
98 035 6 130	1300	
98 035 6 140	1400	
98 035 6 150	1500	
98 035 6 160	1600	
98 035 6 170	1700	
98 035 6 180	1800	
98 035 6 190	1900	

Code	W (mm)	D (mm)
98 035 7 120	1200	700
98 035 7 130	1300	
98 035 7 140	1400	
98 035 7 150	1500	
98 035 7 160	1600	
98 035 7 170	1700	
98 035 7 180	1800	
98 035 7 190	1900	

036

СТОЛ ПРИСТЕНОЧНЫЙ С ТРЕМЯ ЯЩИКАМИ
WORK TABLE WITH UPSTAND AND THREE DRAWER UNIT
ARBEITSTISCH MIT AUFKANTUNG, SCHUBLADENBLOCK MIT 3 SCHUBLADEN
 H = 850 mm



- глубина ящиков 150 мм
- возможность установки замка



- depth of the drawers - 150 mm
- optional lock assembly possible



- Schubladentiefe 150 mm
- Schloss optional erhältlich



Code	W (mm)	D (mm)
98 036 6 080	800	600
98 036 6 090	900	
98 036 6 100	1000	
98 036 6 110	1100	
98 036 6 120	1200	
98 036 6 130	1300	
98 036 6 140	1400	
98 036 6 150	1500	
98 036 6 160	1600	
98 036 6 170	1700	
98 036 6 180	1800	
98 036 6 190	1900	

Code	W (mm)	D (mm)
98 036 7 080	800	700
98 036 7 090	900	
98 036 7 100	1000	
98 036 7 110	1100	
98 036 7 120	1200	
98 036 7 130	1300	
98 036 7 140	1400	
98 036 7 150	1500	
98 036 7 160	1600	
98 036 7 170	1700	
98 036 7 180	1800	
98 036 7 190	1900	

037

СТОЛ ПРИСТЕНОЧНЫЙ С ТРЕМЯ ЯЩИКАМИ
WORK TABLE WITH UPSTAND AND THREE DRAWER UNIT
ARBEITSTISCH MIT AUFKANTUNG, SCHUBLADENBLOCK MIT 3 SCHUBLADEN
 H = 850 mm



- глубина ящиков 150 мм
- возможность установки замка



- depth of the drawers - 150 mm
- optional lock assembly possible



- Schubladentiefe 150 mm
- Schloss optional erhältlich



Code	W (mm)	D (mm)
98 037 6 080	800	600
98 037 6 090	900	
98 037 6 100	1000	
98 037 6 110	1100	
98 037 6 120	1200	
98 037 6 130	1300	
98 037 6 140	1400	
98 037 6 150	1500	
98 037 6 160	1600	
98 037 6 170	1700	
98 037 6 180	1800	
98 037 6 190	1900	

Code	W (mm)	D (mm)
98 037 7 080	800	700
98 037 7 090	900	
98 037 7 100	1000	
98 037 7 110	1100	
98 037 7 120	1200	
98 037 7 130	1300	
98 037 7 140	1400	
98 037 7 150	1500	
98 037 7 160	1600	
98 037 7 170	1700	
98 037 7 180	1800	
98 037 7 190	1900	

038

СТОЛ ПРИСТЕНОЧНЫЙ С ТРЕМЯ ЯЩИКАМИ И ПОЛКОЙ

WORK TABLE WITH UPSTAND, THREE DRAWER UNIT AND UNDERSHELF

ARBEITSTISCH MIT AUFKANTUNG, SCHUBLADENBLOCK MIT 3 SCHUBLADEN, MIT GRUNDBODEN

H = 850 mm



- глубина ящиков 150 мм
- возможность установки замка



- depth of the drawers - 150 mm
- optional lock assembly possible



- Schubladentiefe 150 mm
- Schloss optional erhältlich



Code	W (mm)	D (mm)	Code	W (mm)	D (mm)
98 038 6 080	800	600	98 038 7 080	800	700
98 038 6 090	900		98 038 7 090	900	
98 038 6 100	1000		98 038 7 100	1000	
98 038 6 110	1100		98 038 7 110	1100	
98 038 6 120	1200		98 038 7 120	1200	
98 038 6 130	1300		98 038 7 130	1300	
98 038 6 140	1400		98 038 7 140	1400	
98 038 6 150	1500		98 038 7 150	1500	
98 038 6 160	1600		98 038 7 160	1600	
98 038 6 170	1700		98 038 7 170	1700	
98 038 6 180	1800		98 038 7 180	1800	
98 038 6 190	1900		98 038 7 190	1900	

039

СТОЛ ПРИСТЕНОЧНЫЙ С ТРЕМЯ ЯЩИКАМИ И ПОЛКОЙ

WORK TABLE WITH UPSTAND, THREE DRAWER UNIT AND UNDERSHELF

ARBEITSTISCH MIT AUFKANTUNG, SCHUBLADENBLOCK MIT 2 SCHUBLADEN, MIT GRUNDBODEN

H = 850 mm



- глубина ящиков 150 мм
- возможность установки замка



- depth of the drawers - 150 mm
- optional lock assembly possible



- Schubladentiefe 150 mm
- Schloss optional erhältlich



Code	W (mm)	D (mm)	Code	W (mm)	D (mm)
98 039 6 080	800	600	98 039 7 080	800	700
98 039 6 090	900		98 039 7 090	900	
98 039 6 100	1000		98 039 7 100	1000	
98 039 6 110	1100		98 039 7 110	1100	
98 039 6 120	1200		98 039 7 120	1200	
98 039 6 130	1300		98 039 7 130	1300	
98 039 6 140	1400		98 039 7 140	1400	
98 039 6 150	1500		98 039 7 150	1500	
98 039 6 160	1600		98 039 7 160	1600	
98 039 6 170	1700		98 039 7 170	1700	
98 039 6 180	1800		98 039 7 180	1800	
98 039 6 190	1900		98 039 7 190	1900	

040

СТОЛ ПРИСТЕНОЧНЫЙ С ТРЕМЯ ЯЩИКАМИ И ДВУМЯ ПОЛКАМИ
WORK TABLE WITH UPSTAND, THREE DRAWER UNIT AND TWO UNDERSHELVES
ARBEITSTISCH MIT AUFKANTUNG, SCHUBLADENBLOCK MIT 3 SCHUBLADEN, MIT GRUND- UND ZWISCHENBODEN
 H = 850 mm



- глубина ящиков 150 мм
- возможность установки замка



- depth of the drawers - 150 mm
- optional lock assembly possible



- Schubladentiefe 150 mm
- Schloss optional erhältlich



Code	W (mm)	D (mm)	Code	W (mm)	D (mm)
98 040 6 080	800	600	98 040 7 080	800	700
98 040 6 090	900		98 040 7 090	900	
98 040 6 100	1000		98 040 7 100	1000	
98 040 6 110	1100		98 040 7 110	1100	
98 040 6 120	1200		98 040 7 120	1200	
98 040 6 130	1300		98 040 7 130	1300	
98 040 6 140	1400		98 040 7 140	1400	
98 040 6 150	1500		98 040 7 150	1500	
98 040 6 160	1600		98 040 7 160	1600	
98 040 6 170	1700		98 040 7 170	1700	
98 040 6 180	1800		98 040 7 180	1800	
98 040 6 190	1900		98 040 7 190	1900	

041

СТОЛ ПРИСТЕНОЧНЫЙ С ТРЕМЯ ЯЩИКАМИ И ДВУМЯ ПОЛКАМИ
WORK TABLE WITH UPSTAND, THREE DRAWER UNIT AND TWO UNDERSHELVES
ARBEITSTISCH MIT AUFKANTUNG, SCHUBLADENBLOCK MIT 3 SCHUBLADEN, MIT GRUND- UND ZWISCHENBODEN
 H = 850 mm



- глубина ящиков 150 мм
- возможность установки замка



- depth of the drawers - 150 mm
- optional lock assembly possible



- Schubladentiefe 150 mm
- Schloss optional erhältlich



Code	W (mm)	D (mm)	Code	W (mm)	D (mm)
98 041 6 080	800	600	98 041 7 080	800	700
98 041 6 090	900		98 041 7 090	900	
98 041 6 100	1000		98 041 7 100	1000	
98 041 6 110	1100		98 041 7 110	1100	
98 041 6 120	1200		98 041 7 120	1200	
98 041 6 130	1300		98 041 7 130	1300	
98 041 6 140	1400		98 041 7 140	1400	
98 041 6 150	1500		98 041 7 150	1500	
98 041 6 160	1600		98 041 7 160	1600	
98 041 6 170	1700		98 041 7 170	1700	
98 041 6 180	1800		98 041 7 180	1800	
98 041 6 190	1900		98 041 7 190	1900	

042

СТОЛ-ТУМБА ПРИСТЕНОЧНЫЙ С ТРЕМЯ ЯЩИКАМИ И РАСПАШНЫМИ ДВЕРЦАМИ
WORK TABLE WITH UPSTAND, THREE DRAWER UNIT AND HINGED DOORS
ARBEITSSCHRANK MIT AUFKANTUNG, SCHUBLADENBLOCK MIT 3 SCHUBLADEN,
 H = 850 mm



- петли в дверях с правой стороны
- регулируемая полка
- глубина ящиков 150 мм
- возможность установки замка



- door hinged to the left
- height adjustable shelf
- depth of the drawers - 150 mm
- optional lock assembly possible



- Türscharniere auf der rechten Seite
- verstellbarer Einlegeboden
- Schubladentiefe 150 mm
- Schloss optional erhältlich



Code	W (mm)	D (mm)
98 042 6 080	800	600
98 042 6 090	900	
98 042 6 100	1000	

Code	W (mm)	D (mm)
98 042 7 080	800	700
98 042 7 090	900	
98 042 7 100	1000	

043

СТОЛ-ТУМБА ПРИСТЕНОЧНЫЙ С ТРЕМЯ ЯЩИКАМИ И РАСПАШНЫМИ ДВЕРЦАМИ
WORK TABLE WITH UPSTAND, THREE DRAWER UNIT AND HINGED DOORS
ARBEITSSCHRANK MIT AUFKANTUNG, SCHUBLADENBLOCK MIT 3 SCHUBLADEN, FLÜGELTÜR
 H = 850 mm



- петли в дверях с левой стороны
- регулируемая полка
- глубина ящиков 150 мм
- возможность установки замка



- door hinged to the left
- height adjustable shelf
- depth of the drawers - 150 mm
- optional lock assembly possible



- Türscharniere auf der linken Seite
- verstellbarer Einlegeboden
- Schubladentiefe 150 mm
- Schloss optional erhältlich



Code	W (mm)	D (mm)
98 043 6 080	800	600
98 043 6 090	900	
98 043 6 100	1000	

Code	W (mm)	D (mm)
98 043 7 080	800	700
98 043 7 090	900	
98 043 7 100	1000	

044

СТОЛ-ТУМБА ПРИСТЕНОЧНЫЙ С ТРЕМЯ ЯЩИКАМИ И РАСПАШНЫМИ ДВЕРЦАМИ
WORK TABLE WITH UPSTAND, THREE DRAWER UNIT AND HINGED DOORS
ARBEITSSCHRANK MIT AUFKANTUNG, SCHUBLADENBLOCK MIT 3 SCHUBLADEN, FLÜGELTÜREN
 H = 850 mm



- регулируемая полка
- глубина ящиков 150 мм
- возможность установки замка



- height adjustable shelf
- depth of the drawers - 150 mm
- optional lock assembly possible



- verstellbarer Einlegeboden
- Schubladentiefe 150 mm
- Schloss optional erhältlich



Code	W (mm)	D (mm)
98 044 6 110	1100	600
98 044 6 120	1200	
98 044 6 130	1300	
98 044 6 140	1400	
98 044 6 150	1500	
98 044 6 160	1600	
98 044 6 170	1700	
98 044 6 180	1800	
98 044 6 190	1900	

Code	W (mm)	D (mm)
98 044 7 110	1100	700
98 044 7 120	1200	
98 044 7 130	1300	
98 044 7 140	1400	
98 044 7 150	1500	
98 044 7 160	1600	
98 044 7 170	1700	
98 044 7 180	1800	
98 044 7 190	1900	

045

СТОЛ-ТУМБА ПРИСТЕНОЧНЫЙ С ТРЕМЯ ЯЩИКАМИ И РАСПАШНЫМИ ДВЕРЦАМИ
WORK TABLE WITH THREE DRAWER UNIT AND HINGED DOORS
ARBEITSSCHRANK MIT AUFKANTUNG, SCHUBLADENBLOCK MIT 3 SCHUBLADEN, FLÜGELTÜREN
 H = 850 mm



- регулируемая полка
- глубина ящиков 150 мм
- возможность установки замка



- height adjustable shelf
- depth of the drawers - 150 mm
- optional lock assembly possible



- verstellbarer Einlegeboden
- Schubladentiefe 150 mm
- Schloss optional erhältlich



Code	W (mm)	D (mm)
98 045 6 110	1100	600
98 045 6 120	1200	
98 045 6 130	1300	
98 045 6 140	1400	
98 045 6 150	1500	
98 045 6 160	1600	
98 045 6 170	1700	
98 045 6 180	1800	
98 045 6 190	1900	

Code	W (mm)	D (mm)
98 045 7 110	1100	700
98 045 7 120	1200	
98 045 7 130	1300	
98 045 7 140	1400	
98 045 7 150	1500	
98 045 7 160	1600	
98 045 7 170	1700	
98 045 7 180	1800	
98 045 7 190	1900	

046

СТОЛ-ТУМБА ПРИСТЕНОЧНЫЙ С ТРЕМЯ ЯЩИКАМИ И ДВЕРЦАМИ-КУПЕ
WORK TABLE WITH UPSTAND, THREE DRAWERS UNIT AND SLIDING DOORS
ARBEITSSCHRANK MIT AUFKANTUNG, SCHUBLADENBLOCK MIT 3 SCHUBLADEN, SCHIEBETÜREN
 H = 850 mm



- регулируемая полка
- глубина ящиков 150 мм
- возможность установки замка



- height adjustable shelf
- depth of drawers 150 mm
- optional lock assembly possible



- verstellbarer Einlegeboden
- Schubladentiefe 150 mm
- Schloss optional erhältlich



Code	W (mm)	D (mm)
98 046 6 120	1200	600
98 046 6 130	1300	
98 046 6 140	1400	
98 046 6 150	1500	
98 046 6 160	1600	
98 046 6 170	1700	
98 046 6 180	1800	
98 046 6 190	1900	

Code	W (mm)	D (mm)
98 046 7 120	1200	700
98 046 7 130	1300	
98 046 7 140	1400	
98 046 7 150	1500	
98 046 7 160	1600	
98 046 7 170	1700	
98 046 7 180	1800	
98 046 7 190	1900	

047

СТОЛ-ТУМБА ПРИСТЕНОЧНЫЙ С ТРЕМЯ ЯЩИКАМИ И ДВЕРЦАМИ-КУПЕ
WORK TABLE WITH UPSTAND, THREE DRAWER UNIT AND SLIDING DOORS
ARBEITSSCHRANK MIT AUFKANTUNG, SCHUBLADENBLOCK MIT 3 SCHUBLADEN, SCHIEBETÜREN
 H = 850 mm



- регулируемая полка
- глубина ящиков 150 мм
- возможность установки замка



- height adjustable shelf
- depth of drawers 150 mm
- optional lock assembly possible



- verstellbarer Einlegeboden
- Schubladentiefe 150 mm
- Schloss optional erhältlich



Code	W (mm)	D (mm)
98 047 6 120	1200	600
98 047 6 130	1300	
98 047 6 140	1400	
98 047 6 150	1500	
98 047 6 160	1600	
98 047 6 170	1700	
98 047 6 180	1800	
98 047 6 190	1900	

Code	W (mm)	D (mm)
98 047 7 120	1200	700
98 047 7 130	1300	
98 047 7 140	1400	
98 047 7 150	1500	
98 047 7 160	1600	
98 047 7 170	1700	
98 047 7 180	1800	
98 047 7 190	1900	

048

СТОЛ ПРИСТЕНОЧНЫЙ СО ШКАФЧИКОМ, БЕЗ ПОЛКИ
WORK TABLE WITH UPSTAND AND CABINET
ARBEITSTISCH MIT AUFKANTUNG, MIT SCHRANK, OHNE GRUNDBODEN
 H = 850 mm



- регулируемая полка в шкафчике
- возможность установки замка



- height adjustable shelf in the cabinet
- optional lock assembly possible



- verstellbarer Einlegeboden im Schrak
- Schloss optional erhältlich



Code	W (mm)	D (mm)
98 048 6 080	800	600
98 048 6 090	900	
98 048 6 100	1000	
98 048 6 110	1100	
98 048 6 120	1200	
98 048 6 130	1300	
98 048 6 140	1400	
98 048 6 150	1500	
98 048 6 160	1600	
98 048 6 170	1700	
98 048 6 180	1800	
98 048 6 190	1900	

Code	W (mm)	D (mm)
98 048 7 080	800	700
98 048 7 090	900	
98 048 7 100	1000	
98 048 7 110	1100	
98 048 7 120	1200	
98 048 7 130	1300	
98 048 7 140	1400	
98 048 7 150	1500	
98 048 7 160	1600	
98 048 7 170	1700	
98 048 7 180	1800	
98 048 7 190	1900	

049

СТОЛ ПРИСТЕНОЧНЫЙ СО ШКАФЧИКОМ, БЕЗ ПОЛКИ
WORK TABLE WITH UPSTAND AND CABINET
ARBEITSTISCH MIT AUFKANTUNG, MIT SCHRANK, OHNE GRUNDBODEN
 H = 850 mm



- регулируемая полка в шкафчике
- возможность установки замка



- height adjustable shelf in the cabinet
- optional lock assembly possible



- verstellbarer Einlegeboden im Schrank
- Schloss optional erhältlich



Code	W (mm)	D (mm)
98 049 6 080	800	600
98 049 6 090	900	
98 049 6 100	1000	
98 049 6 110	1100	
98 049 6 120	1200	
98 049 6 130	1300	
98 049 6 140	1400	
98 049 6 150	1500	
98 049 6 160	1600	
98 049 6 170	1700	
98 049 6 180	1800	
98 049 6 190	1900	

Code	W (mm)	D (mm)
98 049 7 080	800	700
98 049 7 090	900	
98 049 7 100	1000	
98 049 7 110	1100	
98 049 7 120	1200	
98 049 7 130	1300	
98 049 7 140	1400	
98 049 7 150	1500	
98 049 7 160	1600	
98 049 7 170	1700	
98 049 7 180	1800	
98 049 7 190	1900	

050

СТОЛ ПРИСТЕНОЧНЫЙ СО ШКАФЧИКОМ И ПОЛКОЙ
WORK TABLE WITH UPSTAND, CABINET AND UNDERSHELF
ARBEITSTISCH MIT AUFKANTUNG, MIT SCHRANK UND GRUNDBODEN
 H = 850 mm



- регулируемая полка в шкафчике
- возможность установки замка



- height adjustable shelf in the cabinet
- optional lock assembly possible



- verstellbarer Einlegeboden im Schrank
- Schloss optional erhältlich



Code	W (mm)	D (mm)
98 050 6 080	800	600
98 050 6 090	900	
98 050 6 100	1000	
98 050 6 110	1100	
98 050 6 120	1200	
98 050 6 130	1300	
98 050 6 140	1400	
98 050 6 150	1500	
98 050 6 160	1600	
98 050 6 170	1700	
98 050 6 180	1800	
98 050 6 190	1900	

Code	W (mm)	D (mm)
98 050 7 080	800	700
98 050 7 090	900	
98 050 7 100	1000	
98 050 7 110	1100	
98 050 7 120	1200	
98 050 7 130	1300	
98 050 7 140	1400	
98 050 7 150	1500	
98 050 7 160	1600	
98 050 7 170	1700	
98 050 7 180	1800	
98 050 7 190	1900	

051

СТОЛ ПРИСТЕНОЧНЫЙ СО ШКАФЧИКОМ И ПОЛКОЙ
WORK TABLE WITH UPSTAND, CABINET AND UNDERSHELF
ARBEITSTISCH MIT AUFKANTUNG, MIT SCHRANK UND GRUNDBODEN
 H = 850 mm



- регулируемая полка в шкафчике
- возможность установки замка



- height adjustable shelf in the cabinet
- optional lock assembly possible



- verstellbarer Einlegeboden im Schrank
- Schloss optional erhältlich



Code	W (mm)	D (mm)
98 051 6 080	800	600
98 051 6 090	900	
98 051 6 100	1000	
98 051 6 110	1100	
98 051 6 120	1200	
98 051 6 130	1300	
98 051 6 140	1400	
98 051 6 150	1500	
98 051 6 160	1600	
98 051 6 170	1700	
98 051 6 180	1800	
98 051 6 190	1900	

Code	W (mm)	D (mm)
98 051 7 080	800	700
98 051 7 090	900	
98 051 7 100	1000	
98 051 7 110	1100	
98 051 7 120	1200	
98 051 7 130	1300	
98 051 7 140	1400	
98 051 7 150	1500	
98 051 7 160	1600	
98 051 7 170	1700	
98 051 7 180	1800	
98 051 7 190	1900	

052

СТОЛ ПРИСТЕНОЧНЫЙ СО ШКАФЧИКОМ И ДВУМЯ ПОЛКАМИ
WORK TABLE WITH UPSTAND, CABINET AND TWO UNDERSHELVES
ARBEITSTISCH MIT AUFKANTUNG, MIT SCHRANK UND GRUND- UND ZWISCHENBODEN
 H = 850 mm



- регулируемая полка в шкафчике
- возможность установки замка



- height adjustable shelf in the cabinet
- optional lock assembly possible



- verstellbarer Einlegeboden im Schrank
- Schloss optional erhältlich



Code	W (mm)	D (mm)
98 052 6 080	800	600
98 052 6 090	900	
98 052 6 100	1000	
98 052 6 110	1100	
98 052 6 120	1200	
98 052 6 130	1300	
98 052 6 140	1400	
98 052 6 150	1500	
98 052 6 160	1600	
98 052 6 170	1700	
98 052 6 180	1800	
98 052 6 190	1900	

Code	W (mm)	D (mm)
98 052 7 080	800	700
98 052 7 090	900	
98 052 7 100	1000	
98 052 7 110	1100	
98 052 7 120	1200	
98 052 7 130	1300	
98 052 7 140	1400	
98 052 7 150	1500	
98 052 7 160	1600	
98 052 7 170	1700	
98 052 7 180	1800	
98 052 7 190	1900	

053

СТОЛ ПРИСТЕНОЧНЫЙ СО ШКАФЧИКОМ И ДВУМЯ ПОЛКАМИ
WORK TABLE WITH UPSTAND, CABINET AND TWO UNDERSHELVES
ARBEITSTISCH MIT AUFKANTUNG, MIT SCHRANK UND GRUND- UND ZWISCHENBODEN
 H = 850 mm



- регулируемая полка в шкафчике
- возможность установки замка



- height adjustable shelf in the cabinet
- optional lock assembly possible



- verstellbarer Einlegeboden im Schrank
- Schloss optional erhältlich



Code	W (mm)	D (mm)
98 053 6 080	800	600
98 053 6 090	900	
98 053 6 100	1000	
98 053 6 110	1100	
98 053 6 120	1200	
98 053 6 130	1300	
98 053 6 140	1400	
98 053 6 150	1500	
98 053 6 160	1600	
98 053 6 170	1700	
98 053 6 180	1800	
98 053 6 190	1900	

Code	W (mm)	D (mm)
98 053 7 080	800	700
98 053 7 090	900	
98 053 7 100	1000	
98 053 7 110	1100	
98 053 7 120	1200	
98 053 7 130	1300	
98 053 7 140	1400	
98 053 7 150	1500	
98 053 7 160	1600	
98 053 7 170	1700	
98 053 7 180	1800	
98 053 7 190	1900	

054

СТОЛ-ТУМБА ПРИСТЕНОЧНЫЙ СО ШКАФЧИКОМ И РАСПАШНЫМИ ДВЕРЦАМИ
WORK TABLE WITH UPSTAND, CABINET AND HINGED DOORS
ARBEITSSCHRANK MIT AUFKANTUNG, FLÜGELTÜREN
 H = 850 mm



- стенка, разделяющая малую и большую камеры шкафчика
- регулируемая полка в большой камере
- возможность установки замка



- a partition dividing small and large sections of the cabinet
- height adjustable shelf in the large chamber
- optional lock assembly possible



- eine Trennwand zwischen der kleinen und großen Schrankkammer
- verstellbarer Einlegeboden in großer Schrankkammer
- Schloss optional erhältlich



Code	W (mm)	D (mm)
98 054 6 120	1200	600
98 054 6 130	1300	
98 054 6 140	1400	
98 054 6 150	1500	
98 054 6 160	1600	
98 054 6 170	1700	
98 054 6 180	1800	
98 054 6 190	1900	

Code	W (mm)	D (mm)
98 054 7 120	1200	700
98 054 7 130	1300	
98 054 7 140	1400	
98 054 7 150	1500	
98 054 7 160	1600	
98 054 7 170	1700	
98 054 7 180	1800	
98 054 7 190	1900	

055

СТОЛ-ТУМБА ПРИСТЕНОЧНЫЙ СО ШКАФЧИКОМ И РАСПАШНЫМИ ДВЕРЦАМИ
WORK TABLE WITH UPSTAND, CABINET AND HINGED DOORS
ARBEITSSCHRANK MIT AUFKANTUNG, FLÜGELTÜREN
 H = 850 mm



- стенка, разделяющая малую и большую камеры шкафчика
- регулируемая полка в большой камере
- возможность установки замка



- a partition dividing small and large sections of the cabinet
- height adjustable shelf in the large chamber
- optional lock assembly possible



- eine Trennwand zwischen der kleinen und großen Schrankkammer
- verstellbarer Einlegeboden in großer Schrankkammer
- Schloss optional erhältlich



Code	W (mm)	D (mm)
98 055 6 120	1200	600
98 055 6 130	1300	
98 055 6 140	1400	
98 055 6 150	1500	
98 055 6 160	1600	
98 055 6 170	1700	
98 055 6 180	1800	
98 055 6 190	1900	

Code	W (mm)	D (mm)
98 055 7 120	1200	700
98 055 7 130	1300	
98 055 7 140	1400	
98 055 7 150	1500	
98 055 7 160	1600	
98 055 7 170	1700	
98 055 7 180	1800	
98 055 7 190	1900	

056

СТОЛ-ТУМБА ПРИСТЕНОЧНЫЙ СО ШКАФЧИКОМ И ДВЕРЦАМИ-КУПЕ
WORK TABLE WITH UPSTAND, CABINET AND SLIDING DOORS
ARBEITSSCHRANK MIT AUFKANTUNG, SCHIEBETÜREN
 H = 850 mm



- шкафчик с распашными дверцами с левой стороны
- стенка, разделяющая малую и большую камеры шкафчика
- регулируемая полка в большой камере
- возможность установки замка



- hinged doors on the left
- a partition dividing small and large sections of the cabinet
- height adjustable shelf in the large chamber
- optional lock assembly possible



- Schrank FLÜGELTÜR auf der linken Seite
- eine Trennwand zwischen der kleinen und großen Schrankkammer
- verstellbarer Einlegeboden in großer Schrankkammer
- Schloss optional erhältlich



Code	W (mm)	D (mm)
98 056 6 120	1200	600
98 056 6 130	1300	
98 056 6 140	1400	
98 056 6 150	1500	
98 056 6 160	1600	
98 056 6 170	1700	
98 056 6 180	1800	
98 056 6 190	1900	

Code	W (mm)	D (mm)
98 056 7 120	1200	700
98 056 7 130	1300	
98 056 7 140	1400	
98 056 7 150	1500	
98 056 7 160	1600	
98 056 7 170	1700	
98 056 7 180	1800	
98 056 7 190	1900	

057

СТОЛ-ТУМБА ПРИСТЕНОЧНЫЙ СО ШКАФЧИКОМ И ДВЕРЦАМИ-КУПЕ
WORK TABLE WITH UPSTAND, CABINET AND SLIDING DOORS
ARBEITSSCHRANK MIT AUFKANTUNG, SCHIEBETÜREN
 H = 850 mm



- шкафчик с распашными дверцами с правой стороны
- стенка, разделяющая малую и большую камеры шкафчика
- регулируемая полка в большой камере
- возможность установки замка



- cabinet with hinged doors on the right
- a partition dividing small and large sections of the cabinet
- height adjustable shelf in the large chamber
- optional lock assembly possible



- Schrank FLÜGELTÜR auf der rechten Seite
- eine Trennwand zwischen der kleinen und großen Schrankkammer
- verstellbarer Einlegeboden in großer Schrankkammer
- Schloss optional erhältlich



Code	W (mm)	D (mm)
98 057 6 120	1200	600
98 057 6 130	1300	
98 057 6 140	1400	
98 057 6 150	1500	
98 057 6 160	1600	
98 057 6 170	1700	
98 057 6 180	1800	
98 057 6 190	1900	

Code	W (mm)	D (mm)
98 057 7 120	1200	700
98 057 7 130	1300	
98 057 7 140	1400	
98 057 7 150	1500	
98 057 7 160	1600	
98 057 7 170	1700	
98 057 7 180	1800	
98 057 7 190	1900	

058

СТОЛ ПРИСТЕНОЧНЫЙ С ПОЛИЭТИЛЕНОВОЙ ПЛИТОЙ WORK TABLE WITH CHOPPING BOARD AND UPSTAND ARBEITSTISCH MIT AUFKANTUNG, MIT POLYETHYLEN-PLATTE

H = 850 mm



- стол сварной
- плита вложена в столешницу
- глубина плиты 300 мм
- подвесной ящик для самостоятельной сборки



- welded table
- integrated removable polyethylene chopping board
- depth of the top 300 mm
- optional suspended drawer for self-assembly



- verschweißt
- vertiefte Platte im Tischblatt
- Plattentiefe 300 mm
- Schublade zum Unterhängen
-> zur Selbstmontage



ЯЩИК ПОДВЕСНОЙ SUSPENDED DRAWER SCHUBLADE ZUM UNTERHÄNGEN

H = 260 mm



- для столов от W ≥ 600
- 98 232 4 041 для столов D=600
- 98 232 5 041 для столов D=700



- for tables starting from W ≥ 600
- 98 232 4 041 for tables with D = 600
- 98 232 5 041 for tables with D = 700



- geeignet für Tische ab W ≥ 600
- 98 232 4 041 geeignet für Tische mit D=600
- 98 232 5 041 geeignet für Tische mit D=700



Code	W (mm)	D (mm)
98 232 4 041	410	480
98 232 5 041	410	580

Code	W (mm)	D (mm)
	800	600
	900	
	1000	
	1100	
	1200	
	1300	
	1400	
	1500	
	1600	
	1700	
	1800	
1900		

Code	W (mm)	D (mm)
	800	700
	900	
	1000	
	1100	
	1200	
	1300	
	1400	
	1500	
	1600	
	1700	
	1800	
1900		

059

СТОЛ ПРИСТЕНОЧНЫЙ С ПОЛИЭТИЛЕНОВОЙ ПЛИТОЙ
WORK TABLE WITH CHOPPING BOARD, UPSTAND AND UNDERSHELF
ARBEITSTISCH MIT AUFKANTUNG, MIT POLYETHYLEN-PLATTE, GRUNDBODEN
 H = 850 mm



- стол сварной
- плита вложена в столешницу
- глубина плиты 300 мм
- подвесной ящик для самостоятельной сборки



- welded table
- integrated removable polyethylene chopping board
- depth of the strip 300 mm
- optional suspended drawer for self-assembly



- verschweißt
- vertiefte Platte im Tischblatt
- Plattentiefe 300 mm
- Schublade zum Unterhängen
→ zur Selbstmontage



ЯЩИК ПОДВЕСНОЙ
SUSPENDED DRAWER
SCHUBLADE ZUM UNTERHÄNGEN

H = 260 mm



- для столов от W ≥ 600
- 98 232 4 041 для столов D=600
- 98 232 5 041 для столов D=700



- for tables starting from W ≥ 600
- 98 232 4 041 for tables with D = 600
- 98 232 5 041 for tables with D = 700



- geeignet für Tische ab W ≥ 600
- 98 232 4 041 geeignet für Tische mit D=600
- 98 232 5 041 geeignet für Tische mit D=700



Code	W (mm)	D (mm)
98 232 4 041	410	480
98 232 5 041	410	580

Code	W (mm)	D (mm)
	800	600
	900	
	1000	
	1100	
	1200	
	1300	
	1400	
	1500	
	1600	
	1700	
	1800	
1900		

Code	W (mm)	D (mm)
	800	700
	900	
	1000	
	1100	
	1200	
	1300	
	1400	
	1500	
	1600	
	1700	
	1800	
1900		

060

СТОЛ ЦЕНТРАЛЬНЫЙ С ПОЛИЭТИЛЕНОВЫМИ ПЛИТАМИ
CENTRAL WORK TABLE WITH TWO CHOPPING BOARDS
ARBEITSTISCH OHNE AUFKANTUNG, MIT POLYETHYLEN-PLATTEN
 H = 850 mm



- стол сборный для самостоятельной сборки
- ножки соединяются при помощи винтов
- мебель высылается в разобранном виде
- плита вложена в столешницу
- глубина плиты 300 мм



- supplied flat packed for easy assembly
- legs connected by screws
- furniture sent in unassembled state
- integrated removable polyethylene chopping boards
- depth of a strip 300 mm



- Tisch zur Selbstmontage
- Beine mittels Schrauben befestigt
- gelieferte Möbel sind nicht zusammengebaut
- vertiefte Platte im Tischblatt
- Plattentiefe 300 mm



Code	W (mm)	D (mm)	Code	W (mm)	D (mm)
	1000	1200		1000	1400
	1100				
	1200				
	1300				
	1400				
	1500				
	1600				
	1700				
	1800				
	1900				

061

ПРИСТЕНОЧНЫЙ СТОЛ-ТУМБА С ОТКИДНЫМ ЯЩИКОМ
WORK TABLE WITH UPSTAND AND TILTABLE WASTE BIN
ARBEITSSCHRANK MIT AUFKANTUNG, MIT ABFALLKIPPER
 H = 850 mm



- ящик с упором



- waste bin with a stopper

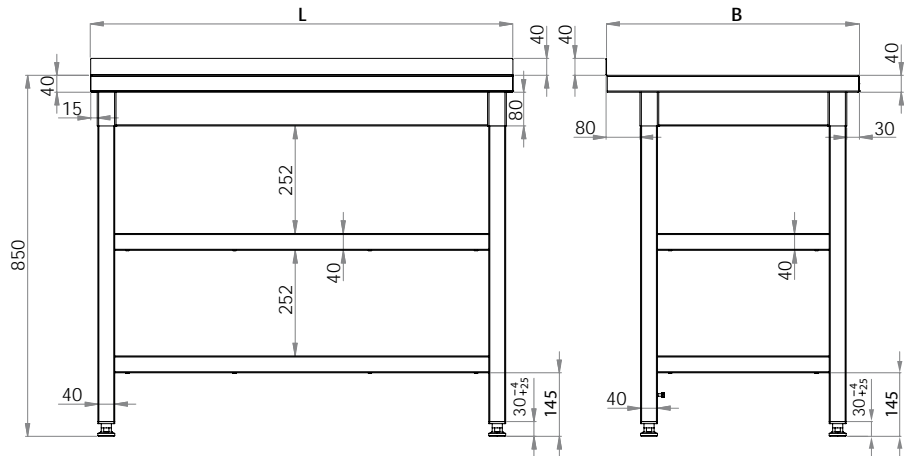


- Abfallkipper mit Kippdämpfer

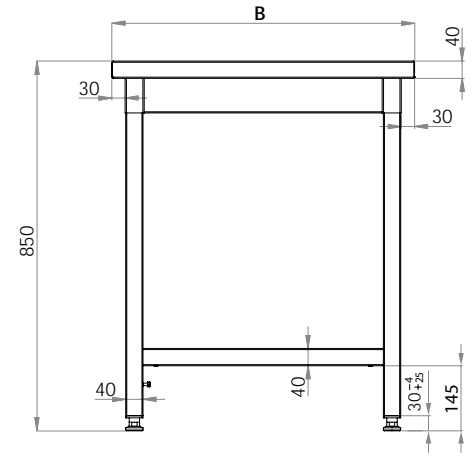


Code	W (mm)	D (mm)	Code	W (mm)	D (mm)
98 061 6 045	450	600	98 061 7 045	450	700

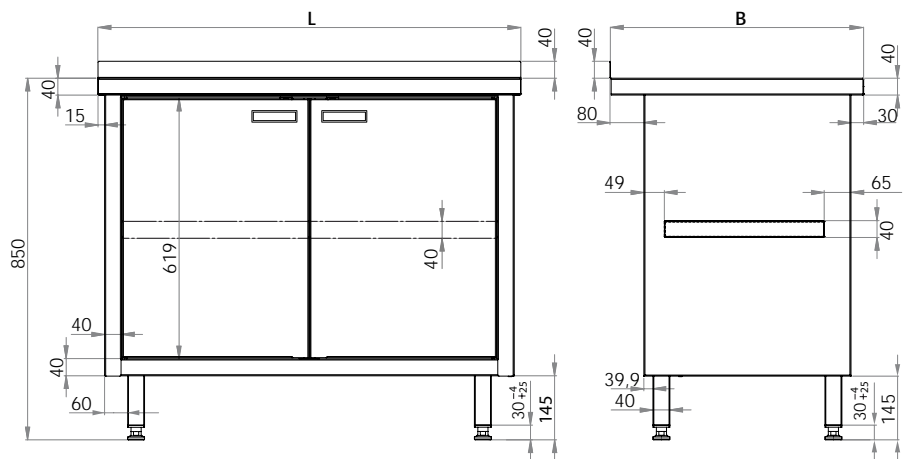
СТОЛ ПРИСТЕНОЧНЫЙ
WORK TABLE WITH UPSTAND
ARBEITSTISCH MIT AUFKANTUNG
 Вид спереди | Front view | Vorderansicht



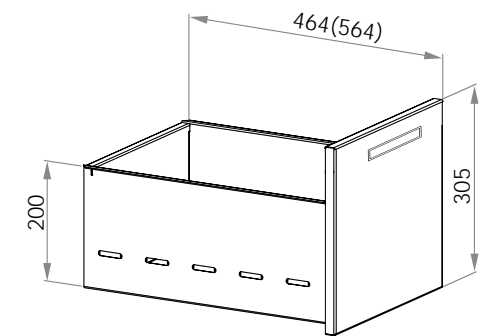
СТОЛ ЦЕНТРАЛЬНЫЙ
CENTRAL TABLE
ARBEITSTISCH OHNE AUFKANTUNG
 Вид сбоку | Side view | Seitenansicht



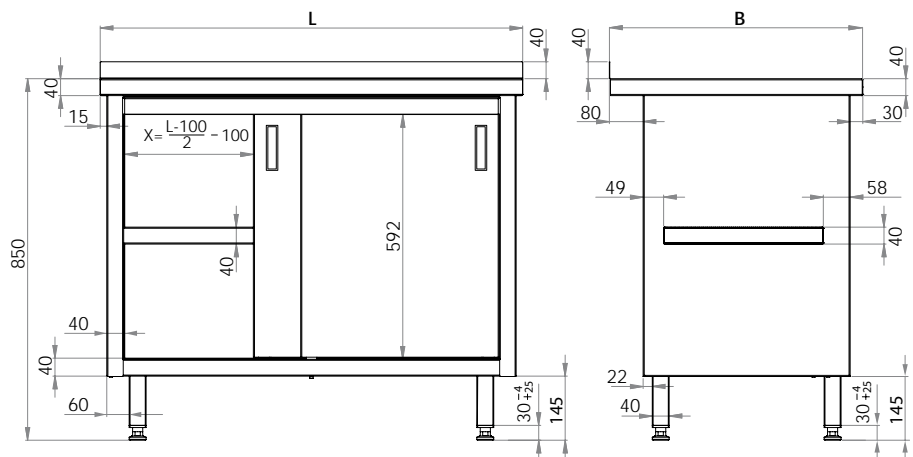
СТОЛ ПРИСТЕНОЧНЫЙ С РАСПАШНЫМИ ДВЕРЦАМИ
WORK TABLE WITH UPSTAND AND HINGED DOORS
ARBEITSSCHRANK MIT AUFKANTUNG, FLÜGELTÜREN
 Вид спереди | Front view | Vorderansicht



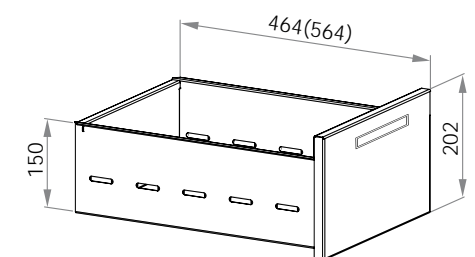
ЯЩИК В ДВУХЯЩИКОВОЙ СИСТЕМЕ
DRAWER FROM TWO DRAWER UNIT
SCHUBLADE AUS DEM SCHUBLADENBLOCK 2 FACH



СТОЛ ПРИСТЕНОЧНЫЙ С ДВЕРЦАМИ-КУПЕ
WORK TABLE WITH UPSTAND AND SLIDING DOORS
ARBEITSSCHRANK MIT AUFKANTUNG, SCHIEBETÜREN
 Вид спереди | Front view | Vorderansicht



ЯЩИК В ТРЁХЯЩИКОВОЙ СИСТЕМЕ И ПОДВЕСНЫЕ ЯЩИКИ
DRAWER FROM THREE DRAWER UNIT AND SUSPENDED DRAWER
SCHUBLADE AUS DEM SCHUBLADENBLOCK 3 FACH UND ZUM UNTERHÄNGEN



СТОЛЫ С РАКОВИНОЙ
TABLES WITH SINK
SPÜLTISCHE

02

 **stalgast**

 **stalgast**

062

СТОЛ С РАКОВИНОЙ 1-СЕКЦИОННОЙ SINGLE SINK TABLE SPÜLTISCH MIT 1 BECKEN

H = 850 mm



- стол сборный для самостоятельной сборки
- ножки соединяются при помощи винтов
- мебель высылается в разобранном виде
- отверстие для крана посередине камеры ø 33 мм (заглушено)
- в столе D=600 размеры камеры 400x400x250 мм
- в столе D=700 размеры камеры 500x500x250 мм



- supplied flat packed for easy assembly
- legs connected by screws
- furniture sent in unassembled state
- hole for ø 33 mm tap in the middle of the bowl (covered)
- table with D = 600, with a bowl measuring 400 x 400 x 250 mm
- table with D = 700, with a bowl measuring 500 x 500 x 250 mm



- Tisch zur Selbstmontage
- Beine mittels Schrauben befestigt
- gelieferte Möbel sind nicht zusammengebaut
- Loch für Armatur in der Mitte des Beckens ø 33 mm (mit Blende)
- Tisch mit B=600, mit einem Spülbecken mit den Maßen 400x400x250 mm
- Tisch mit D=700 mit einem Spülbecken mit den Maßen 500x500x250 mm



Code	W (mm)	D (mm)
98 062 6 060	600	600

Code	W (mm)	D (mm)
98 062 7 060	600	700
98 062 7 070	700	

063

СТОЛ С РАКОВИНОЙ 1-СЕКЦИОННОЙ И ОТВЕРСТИЕМ ДЛЯ ИЗМЕЛЬЧИТЕЛЯ SINGLE SINK TABLE WITH HOLE FOR WASTE DISPOSAL UNIT SPÜLTISCH MIT 1 BECKEN UND MIT LOCH FÜR ZERKLEINERUNGSMASCHINE

H = 850 mm



- стол сборный для самостоятельной сборки
- ножки соединяются при помощи винтов
- мебель высылается в разобранном виде
- отверстие для крана посередине камеры ø 33 мм (заглушено)
- в столе D=600 размеры камеры 400x400x250 мм
- в столе D=700 размеры камеры 500x500x250 мм
- отверстие для измельчителя ø 90 мм
- с левой стороны камеры – отверстие для пневматического выключателя ø 33 мм (заглушено)



- supplied flat packed for easy assembly
- legs connected by screws
- furniture sent in unassembled state
- hole for tap of ø 33 mm in the middle of the bowl (covered)
- table with D = 600 mm with a bowl measuring 400 x 400 x 250 mm
- table with D = 700 mm with a bowl measuring 500 x 500 x 250 mm
- hole for waste disposal unit of ø 90 mm
- on the left side a hole for pneumatic switch of ø 33 mm (covered)



- Tisch zur Selbstmontage
- Beine mittels Schrauben befestigt
- gelieferte Möbel sind nicht zusammengebaut
- Loch für Armatur in der Mitte des Beckens ø 33 mm (mit Blende)
- Tisch mit D=600 mm mit einem Spülbecken mit den Maßen 400x400x250 mm
- Tisch mit D=700 mm mit einem Spülbecken mit den Maßen 500x500x250 mm
- Loch für Zerkleinerungsmaschine ø 90 mm
- Loch für einen pneumatischen Schalter auf der linken Seite des Beckens ø 33 mm (mit Blende)



Code	W (mm)	D (mm)
98 063 6 060	600	600

Code	W (mm)	D (mm)
98 063 7 070	700	700

064

СТОЛ С РАКОВИНОЙ 1-СЕКЦИОННОЙ
SINGLE SINK TABLE
SPÜLTISCH MIT 1 BECKEN
 H = 850 mm



- стол сборный для самостоятельной сборки
- ножки соединяются при помощи винтов
- мебель высылается в разобранном виде
- отверстие для крана посередине камеры ø 33 мм (заглушено)
- в столе D=600 размеры камеры 400x400x250 мм
- в столе D=700 размеры камеры 500x500x250 мм
- существует возможность вырезать отверстие под измельчитель для отходов



- supplied flat packed for easy assembly
- legs connected by screws
- furniture sent in unassembled state
- hole for a tap of ø 33 mm in the middle of the (covered)
- table with D = 600 mm with a bowl 400 x 400 x 250 mm
- table with D = 700 mm with a bowl 500 x 500 x 250 mm
- possibility of cutting out a hole for waste disposal unit



- Tisch zur Selbstmontage
- Beine mittels Schrauben befestigt
- gelieferte Möbel sind nicht zusammengebaut
- Loch für Armatur in der Mitte des Beckens ø 33 mm (mit Blende)
- Tisch mit D=600 mm mit einem Spülbecken mit den Maßen 400x400x250 mm
- Tisch mit D=700 mm mit einem Spülbecken mit den Maßen 500x500x250 mm
- Lochbohrung für Abfallzerkleinerungsmaschine - > optional



Code	W (mm)	D (mm)
98 064 6 070	700	600
98 064 6 080	800	
98 064 6 090	900	
98 064 6 100	1000	
98 064 6 110	1100	
98 064 6 120	1200	
98 064 6 130	1300	
98 064 6 140	1400	

Code	W (mm)	D (mm)
98 064 7 080	800	700
98 064 7 090	900	
98 064 7 100	1000	
98 064 7 110	1100	
98 064 7 120	1200	
98 064 7 130	1300	
98 064 7 140	1400	

065

СТОЛ С РАКОВИНОЙ 1-СЕКЦИОННОЙ
SINGLE SINK TABLE
SPÜLTISCH MIT 1 BECKEN
 H = 850 mm



- стол сборный для самостоятельной сборки
- ножки соединяются при помощи винтов
- мебель высылается в разобранном виде
- отверстие для крана посередине камеры ø 33 мм (заглушено)
- в столе D=600 размеры камеры 400x400x250 мм
- в столе D=700 размеры камеры 500x500x250 мм
- существует возможность вырезать отверстие под измельчитель для отходов



- welded table
- hole for a tap of ø 33 mm in the middle of the bowl(covered)
- table with D = 600 mm with a bowl 400 x 400 x 250 mm
- table with D = 700 mm with a bowl 500 x 500 x 250 mm
- possibility of cutting out a hole for waste disposal unit



- Tisch zur Selbstmontage
- Beine mittels Schrauben befestigt
- gelieferte Möbel sind nicht zusammengebaut
- Loch für Armatur in der Mitte des Beckens ø 33 mm (mit Blende)
- Tisch mit D=600 mm mit einem Spülbecken mit den Maßen 400x400x250 mm
- Tisch mit D=700 mm mit einem Spülbecken mit den Maßen 500x500x250 mm
- Lochbohrung für Abfallzerkleinerungsmaschine - > optional erhältlich



Code	W (mm)	D (mm)
98 065 6 150	1500	600
98 065 6 160	1600	
98 065 6 170	1700	
98 065 6 180	1800	
98 065 6 190	1900	

Code	W (mm)	D (mm)
98 065 7 150	1500	700
98 065 7 160	1600	
98 065 7 170	1700	
98 065 7 180	1800	
98 065 7 190	1900	

066

СТОЛ С РАКОВИНОЙ 1-СЕКЦИОННОЙ SINGLE SINK TABLE WITH UPSTAND SPÜLTISCH MIT 1 BECKEN

H = 850 mm



- стол сборный для самостоятельной сборки
- ножки соединяются при помощи винтов
- мебель высылается в разобранном виде
- отверстие для крана посередине камеры ø 33 мм (заглушено)
- в столе D=600 размеры камеры 400x400x250 мм
- в столе D=700 размеры камеры 500x500x250 мм
- существует возможность вырезать отверстие под измельчитель для отходов



- supplied flat packed for easy assembly
- legs connected by screws
- furniture sent in unassembled state
- hole for a tap of ø 33 mm in the middle of the bowl (covered)
- table with D = 600 mm with a bowl 400 x 400 x 250 mm
- table with D = 700 mm with a bowl 500 x 500 x 250 mm
- possibility of cutting out a hole for waste disposal unit



- Tisch zur Selbstmontage
- Beine mittels Schrauben befestigt
- gelieferte Möbel sind nicht zusammengebaut
- Loch für Armatur in der Mitte des Beckens ø 33 mm (mit Blende)
- Tisch mit D=600 mm mit einem Spülbecken mit den Maßen 400x400x250 mm
- Tisch mit D=700 mm mit einem Spülbecken mit den Maßen 500x500x250 mm
- Lochbohrung für Abfallzerkleinerungsmaschine - > optional erhältlich



Code	W (mm)	D (mm)
98 066 6 070	700	600
98 066 6 080	800	
98 066 6 090	900	
98 066 6 100	1000	
98 066 6 110	1100	
98 066 6 120	1200	
98 066 6 130	1300	
98 066 6 140	1400	

Code	W (mm)	D (mm)
98 066 7 080	800	700
98 066 7 090	900	
98 066 7 100	1000	
98 066 7 110	1100	
98 066 7 120	1200	
98 066 7 130	1300	
98 066 7 140	1400	

067

СТОЛ С РАКОВИНОЙ 1-СЕКЦИОННОЙ SINGLE SINK TABLE SPÜLTISCH MIT 1 BECKEN

H = 850 mm



- стол сварной
- отверстие для крана посередине камеры ø 33 мм (заглушено)
- в столе D=600 размеры камеры 400x400x250 мм
- в столе D=700 размеры камеры 500x500x250 мм
- существует возможность вырезать отверстие под измельчитель для отходов



- welded table
- hole for a tap of ø 33 mm in the middle of the bowl (covered)
- table with D = 600 mm with a bowl 400 x 400 x 250 mm
- table with D = 700 mm with a bowl 500 x 500 x 250 mm
- possibility of cutting out a hole for waste disposal unit



- verschweißt
- Loch für Armatur in der Mitte des Beckens ø 33 mm (mit Blende)
- Tisch mit D=600 mm mit einem Spülbecken mit den Maßen 400x400x250 mm
- Tisch mit D=700 mm mit einem Spülbecken mit den Maßen 500x500x250 mm
- Lochbohrung für Abfallzerkleinerungsmaschine - > optional erhältlich



Code	W (mm)	D (mm)
98 067 6 150	1500	600
98 067 6 160	1600	
98 067 6 170	1700	
98 067 6 180	1800	
98 067 6 190	1900	

Code	W (mm)	D (mm)
98 067 7 150	1500	700
98 067 7 160	1600	
98 067 7 170	1700	
98 067 7 180	1800	
98 067 7 190	1900	

068

СТОЛ С РАКОВИНОЙ 1-СЕКЦИОННОЙ, С ПОЛКОЙ
SINGLE SINK TABLE WITH UNDERSHELF
SPÜLTISCH MIT 1 BECKEN, MIT GRUNDBODEN
 H = 850 mm



- стол сборный для самостоятельной сборки
- ножки и полка соединяются при помощи винтов
- мебель высылается в разобранном виде
- отверстие для крана посередине камеры ø 33 мм (заглушено)
- в столе D=600 размеры камеры 400x400x250 мм
- в столе D=700 размеры камеры 500x500x250 мм
- существует возможность вырезать отверстие под измельчитель для отходов



- supplied flat packed for easy assembly
- legs and shelf connected by screws
- furniture sent in unassembled state
- hole for tap of ø 33 mm in the middle of the bowl (covered)
- table with D = 600 mm with a bowl 400 x 400 x 250 mm
- table with D = 700 mm with a bowl 500 x 500 x 250 mm
- possibility of cutting out a hole for waste disposal unit



- Tisch zur Selbstmontage
- Beine und Grundboden mittels Schrauben befestigt
- gelieferte Möbel sind nicht zusammengebaut
- Loch für Armatur in der Mitte des Beckens ø 33 mm (mit Blende)
- Tisch mit D=600 mm mit einem Spülbecken mit den Maßen 400x400x250 mm
- Tisch mit D=700 mm mit einem Spülbecken mit den Maßen 500x500x250 mm
- Lochbohrung für Abfallzerkleinerungsmaschine - > optional erhältlich



Code	W (mm)	D (mm)
98 068 6 060	600	600

Code	W (mm)	D (mm)
98 068 7 060	600	700
98 068 7 070	700	

069

СТОЛ С РАКОВИНОЙ 1-СЕКЦИОННОЙ, С ПОЛКОЙ
SINGLE SINK TABLE WITH UNDERSHELF
SPÜLTISCH MIT 1 BECKEN, MIT GRUNDBODEN
 H = 850 mm



- стол сборный для самостоятельной сборки
- ножки и полка соединяются при помощи винтов
- мебель высылается в разобранном виде
- отверстие для крана посередине камеры ø 33 мм (заглушено)
- в столе D=600 размеры камеры 400x400x250 мм
- в столе D=700 размеры камеры 500x500x250 мм
- существует возможность вырезать отверстие под измельчитель для отходов



- supplied flat packed for easy assembly
- legs and shelf connected by screws
- furniture send in unassembled state
- hole for tap of ø 33 mm in the middle of the bowl (covered)
- table with D = 600 mm with a bowl 400 x 400 x 250 mm
- table with D = 700 mm with a bowl 500 x 500 x 250 mm
- possibility of cutting out a hole for waste disposal unit



- Tisch zur Selbstmontage
- Beine und Grundboden mittels Schrauben befestigt
- gelieferte Möbel sind nicht zusammengebaut
- Loch für Armatur in der Mitte des Beckens ø 33 mm (mit Blende)
- Tisch mit D=600 mm mit einem Spülbecken mit den Maßen 400x400x250 mm
- Tisch mit D=700 mm mit einem Spülbecken mit den Maßen 500x500x250 mm
- eine Lochbohrung für Abfallzerkleinerungsmaschine - > optional erhältlich



Code	W (mm)	D (mm)
98 069 6 070	700	600
98 069 6 080	800	
98 069 6 090	900	
98 069 6 100	1000	
98 069 6 110	1100	
98 069 6 120	1200	
98 069 6 130	1300	
98 069 6 140	1400	
98 069 6 150	1500	
98 069 6 160	1600	
98 069 6 170	1700	
98 069 6 180	1800	
98 069 6 190	1900	

Code	W (mm)	D (mm)
98 069 7 080	800	700
98 069 7 090	900	
98 069 7 100	1000	
98 069 7 110	1100	
98 069 7 120	1200	
98 069 7 130	1300	
98 069 7 140	1400	
98 069 7 150	1500	
98 069 7 160	1600	
98 069 7 170	1700	
98 069 7 180	1800	
98 069 7 190	1900	

070

СТОЛ С РАКОВИНОЙ 1-СЕКЦИОННОЙ, С ПОЛКОЙ
SINGLE SINK TABLE WITH UNDERSHELF
SPÜLTISCH MIT 1 BECKEN, MIT GRUNDBODEN
 H = 850 mm



- стол сборный для самостоятельной сборки
- ножки и полка соединяются при помощи винтов
- мебель высылается в разобранном виде
- отверстие для крана посередине камеры ø 33 мм (заглушено)
- в столе D=600 размеры камеры 400x400x250 мм
- в столе D=700 размеры камеры 500x500x250 мм
- существует возможность вырезать отверстие под измельчитель для отходов



- supplied flat packed for easy assembly
- legs and shelf connected by screws
- furniture sent in unassembled state
- hole for tap of ø 33 mm in the middle of the bowl (covered)
- table with D = 600 mm with a bowl 400 x 400 x 250 mm
- table with D = 700 mm with a bowl 500 x 500 x 250 mm
- possibility of cutting out a hole for waste disposal unit



- Tisch zur Selbstmontage
- Beine und Grundboden mittels Schrauben befestigt
- gelieferte Möbel sind nicht zusammengebaut
- Loch für Armatur in der Mitte des Beckens ø 33 mm (mit Blende)
- Tisch mit D=600 mm mit einem Spülbecken mit den Maßen 400x400x250 mm
- Tisch mit D=700 mm mit einem Spülbecken mit den Maßen 500x500x250 mm
- eine Lochbohrung für Abfallzerkleinerungsmaschine - > optional erhältlich



Code	W (mm)	D (mm)
98 070 6 070	700	600
98 070 6 080	800	
98 070 6 090	900	
98 070 6 100	1000	
98 070 6 110	1100	
98 070 6 120	1200	
98 070 6 130	1300	
98 070 6 140	1400	
98 070 6 150	1500	
98 070 6 160	1600	
98 070 6 170	1700	
98 070 6 180	1800	
98 070 6 190	1900	

Code	W (mm)	D (mm)
98 070 7 080	800	700
98 070 7 090	900	
98 070 7 100	1000	
98 070 7 110	1100	
98 070 7 120	1200	
98 070 7 130	1300	
98 070 7 140	1400	
98 070 7 150	1500	
98 070 7 160	1600	
98 070 7 170	1700	
98 070 7 180	1800	
98 070 7 190	1900	

071

СТОЛ-ТУМБА С РАКОВИНОЙ 1-СЕКЦИОННОЙ И РАСПАШНЫМИ ДВЕРЦАМИ
SINGLE SINK TABLE WITH HINGED DOORS
SPÜLTISCH MIT 1 BECKEN, MIT UNTERBAU UND FLÜGELTÜR
 H = 850 mm



- отверстие для крана посередине камеры ø 33 мм (заглушено)
- в столах находятся камеры, размеры которых 400x400x250 мм, за исключением кат. № 98 071 7 060, в котором размеры камеры составляют 400x500x250 мм
- существует возможность вырезать отверстие под измельчитель для отходов
- петли в дверях с левой стороны
- возможность установки замка
- в корпусе шкафчика задняя стенка отсутствует



- hole for tap of ø 33 mm in the middle of the bowl (covered)
- tables have bowl measuring 400 x 400 x 250 mm with the exception of catalog nr. 98 071 7 060, where bowl measuring 400 x 500 x 250 mm is installed
- possibility of cutting out a hole for waste disposal unit
- door hinged on the left
- optional lock assembly possible
- the cabinet is without the back wall



- Loch für Armatur in der Mitte des Beckens ø 33 mm (mit Blende)
- Tische mit einem Spülbecken mit den Maßen 400x400x250 mm, mit Ausnahme von Kat.-Nr. 98 071 7 060 mit einem Spülbecken mit den Maßen 400x500x250 mm
- eine Lochbohrung für Abfallzerkleinerungsmaschine - > optional erhältlich
- gegen Aufpreis
- Türscharniere auf der linken Seite
- Schloss optional erhältlich
- Unterbau ohne hintere Wand



Code	W (mm)	D (mm)
98 071 6 050	500	600
98 071 6 060	600	

Code	W (mm)	D (mm)
98 071 7 050	500	700
98 071 7 060	600	

072

СТОЛ-ТУМБА С РАКОВИНОЙ 1-СЕКЦИОННОЙ И РАСПАШНЫМИ ДВЕРЦАМИ
TABLE WITH SINGLE SINK HINGED DOORS
SPÜLTISCH MIT 1 BECKEN, MIT UNTERBAU UND FLÜGELTÜREN
 H = 850 mm



- отверстие для крана посередине камеры ø 33 мм (заглушено)
- в столе D=600 размеры камеры 400x400x250 мм
- в столе D=700 размеры камеры 500x500x250 мм
- в столах 98 072 6 140, 98 072 6 150 трое распашных дверей
- существует возможность вырезать отверстие под измельчитель для отходов
- возможность установки замка
- в корпусе шкафчика задняя стенка отсутствует



- hole for tap of ø33mm diameter in the middle of the bowl (covered)
- table with D = 600 mm with a bowl 400 x 400 x 250 mm
- table with D = 700 mm with a bowl 500 x 500 x 250 mm
- in tables 98 072 6 140, 98 072 6 150 triple hinged doors
- possibility of cutting out a hole for waste disposal unit
- optional lock assembly possible
- the cabinet is without the back wall



- Loch für Armatur in der Mitte des Beckens ø 33 mm (mit Blende)
- Tisch mit D=600 mm mit einem Spülbecken mit den Maßen 400x400x250 mm
- Tisch mit D=700 mm mit einem Spülbecken mit den Maßen 500x500x250 mm
- in den Tischen 98 072 6 140, 98 072 6 150 drei Flügeltüren
- eine Lochbohrung für Abfallzerkleinerungsmaschine - > optional erhältlich gegen Aufpreis
- Schloss optional erhältlich
- Unterbau ohne hintere Wand



Code	W (mm)	D (mm)
98 072 6 070	700	600
98 072 6 080	800	
98 072 6 090	900	
98 072 6 100	1000	
98 072 6 110	1100	
98 072 6 120	1200	
98 072 6 130	1300	
98 072 6 140	1400	
98 072 6 150	1500	

Code	W (mm)	D (mm)
98 072 7 070	700	700
98 072 7 080	800	
98 072 7 090	900	
98 072 7 100	1000	
98 072 7 110	1100	
98 072 7 120	1200	
98 072 7 130	1300	
98 072 7 140	1400	
98 072 7 150	1500	

073

СТОЛ-ТУМБА С РАКОВИНОЙ 1-СЕКЦИОННОЙ И РАСПАШНЫМИ ДВЕРЦАМИ

TABLE WITH SINGLE SINK HINGED DOORS

SPÜLTISCH MIT 1 BECKEN, MIT UNTERBAU UND FLÜGELTÜREN

H = 850 mm



- отверстие для крана посередине камеры ø 33 мм (заглушено)
- в столе D=600 размеры камеры 400x400x250 мм
- в столе D=700 размеры камеры 500x500x250 мм
- в столах 98 072 6 140, 98 072 6 150 трое распашных дверей
- существует возможность вырезать отверстие под измельчитель для отходов
- возможность установки замка
- в корпусе шкафчика задняя стенка отсутствует



- hole for tap of ø 33 mm in the middle of the bowl (covered)
- table with D = 600 mm with a bowl 400 x 400 x 250 mm
- table with D = 700 mm with a bowl 500 x 500 x 250 mm
- at tables 98 073 6 140, 98 073 6 150 triple hinged doors
- possibility of cutting out a hole for waste disposal unit
- optional lock assembly possible
- the cabinet is without the back wall



- Loch für Armatur in der Mitte des Beckens ø 33 mm (mit Blende)
- Tisch mit D=600 mm mit einem Spülbecken mit den Maßen 400x400x250 mm
- Tisch mit D=700 mm mit einem Spülbecken mit den Maßen 500x500x250 mm
- in den Tischen 98 073 6 140, 98 073 6 150 drei Flügeltüren
- eine Lochbohrung für Abfallzerkleinerungsmaschine -> optional erhältlich
- gegen Aufpreis
- Schloss optional erhältlich
- Unterbau ohne hintere Wand



Code	W (mm)	D (mm)
98 073 6 070	700	600
98 073 6 080	800	
98 073 6 090	900	
98 073 6 100	1000	
98 073 6 110	1100	
98 073 6 120	1200	
98 073 6 130	1300	
98 073 6 140	1400	
98 073 6 150	1500	

Code	W (mm)	D (mm)
98 073 7 070	700	700
98 073 7 080	800	
98 073 7 090	900	
98 073 7 100	1000	
98 073 7 110	1100	
98 073 7 120	1200	
98 073 7 130	1300	
98 073 7 140	1400	
98 073 7 150	1500	

074

СТОЛ-ТУМБА С РАКОВИНОЙ 1-СЕКЦИОННОЙ И ДВЕРЦАМИ-КУПЕ
SINGLE SINK TABLE WITH SLIDING DOORS
SPÜLTISCH MIT 1 BECKEN, MIT UNTERBAU UND SCHIEBETÜREN
 H = 850 mm



- отверстие для крана посередине камеры ø 33 мм (заглушено)
- в столе D=600 размеры камеры 400x400x250 мм
- в столе D=700 размеры камеры 500x500x250 мм
- существует возможность вырезать отверстие под измельчитель для отходов
- возможность установки замка
- в корпусе шкафчика задняя стенка отсутствует



- hole for tap of 33mm diameter in the middle of the bowl (covered)
- table with D = 600 mm with a bowl 400 x 400 x 250 mm
- table with D = 700 mm with a bowl 500 x 500 x 250 mm
- possibility of cutting out a hole for waste disposal unit
- optional lock assembly possible
- the cabinet is without the back wall



- Loch für Armatur in der Mitte des Beckens ø 33 mm (mit Blende)
- Tisch mit D=600 mm mit einem Spülbecken mit den Maßen 400x400x250 mm
- Tisch mit D=700 mm mit einem Spülbecken mit den Maßen 500x500x250 mm
- eine Lochbohrung für Abfallzerkleinerungsmaschine - > optional erhältlich
- gegen Aufpreis
- Schloss optional erhältlich
- Unterbau ohne hintere Wand



Code	W (mm)	D (mm)
98 074 6 080	800	600
98 074 6 090	900	
98 074 6 100	1000	
98 074 6 110	1100	
98 074 6 120	1200	
98 074 6 130	1300	
98 074 6 140	1400	
98 074 6 150	1500	
98 074 6 160	1600	
98 074 6 170	1700	
98 074 6 180	1800	
98 074 6 190	1900	

Code	W (mm)	D (mm)
98 074 7 080	800	700
98 074 7 090	900	
98 074 7 100	1000	
98 074 7 110	1100	
98 074 7 120	1200	
98 074 7 130	1300	
98 074 7 140	1400	
98 074 7 150	1500	
98 074 7 160	1600	
98 074 7 170	1700	
98 074 7 180	1800	
98 074 7 190	1900	

075

СТОЛ-ТУМБА С РАКОВИНОЙ 1-СЕКЦИОННОЙ И ДВЕРЦАМИ-КУПЕ
SINGLE SINK TABLE WITH SLIDING DOORS
SPÜLTISCH MIT 1 BECKEN, MIT UNTERBAU UND SCHIEBETÜREN
 H = 850 mm



- отверстие для крана посередине камеры ø 33 мм (заглушено)
- в столе D=600 размеры камеры 400x400x250 мм
- в столе D=700 размеры камеры 500x500x250 мм
- существует возможность вырезать отверстие под измельчитель для отходов
- возможность установки замка
- в корпусе шкафчика задняя стенка отсутствует



- hole for tap of 33 mm diameter in the middle of the bowl (covered)
- table with D = 600 mm with a bowl 400 x 400 x 250 mm
- table with D = 700 mm with a bowl 500 x 500 x 250 mm
- possibility of cutting out a hole for waste disposal unit
- optional lock assembly possible
- the cabinet is without the back wall



- Loch für Armatur in der Mitte des Beckens ø 33 mm (mit Blende)
- Tisch mit D=600 mm mit einem Spülbecken mit den Maßen 400x400x250 mm
- Tisch mit D=700 mm mit einem Spülbecken mit den Maßen 500x500x250 mm
- eine Lochbohrung für Abfallzerkleinerungsmaschine - > optional erhältlich
- gegen Aufpreis
- Schloss optional erhältlich
- Unterbau ohne hintere Wand



Code	W (mm)	D (mm)
98 075 6 080	800	600
98 075 6 090	900	
98 075 6 100	1000	
98 075 6 110	1100	
98 075 6 120	1200	
98 075 6 130	1300	
98 075 6 140	1400	
98 075 6 150	1500	
98 075 6 160	1600	
98 075 6 170	1700	
98 075 6 180	1800	
98 075 6 190	1900	

Code	W (mm)	D (mm)
98 075 7 080	800	700
98 075 7 090	900	
98 075 7 100	1000	
98 075 7 110	1100	
98 075 7 120	1200	
98 075 7 130	1300	
98 075 7 140	1400	
98 075 7 150	1500	
98 075 7 160	1600	
98 075 7 170	1700	
98 075 7 180	1800	
98 075 7 190	1900	

076

СТОЛ С РАКОВИНОЙ 2-СЕКЦИОННОЙ
DOUBLE SINK TABLE
SPÜLTISCH MIT 2 BECKEN
 H = 850 mm



- стол сборный для самостоятельной сборки
- ножки соединяются при помощи винтов
- мебель высылается в разобранном виде
- отверстие для крана между камерами \varnothing 33 мм (заглушено)
- в столе D=600 размеры камеры 400x400x250 мм
- в столе D=700 размеры камеры 500x500x250 мм
- существует возможность вырезать отверстие под измельчитель для отходов – следует указать в какой камере



- supplied flat packed for easy assembly
- legs connected by screws
- furniture sent in unassembled state
- hole for tap of \varnothing 33mm in the middle of the bowl (covered)
- bowls placed centrally
- table with D = 600 with two bowls 400 x 400 x 250 mm
- table with B = 700 mm with two bowls 400 x 500 x 250 mm
- possibility of cutting out a hole for waste disposal unit



- Tisch zur Selbstmontage
- Beine mittels Schrauben befestigt
- gelieferte Möbel sind nicht zusammengebaut
- Loch für Armatur zwischen den Becken \varnothing 33 mm (mit Blende)
- zentral gelegene Spülbecken
- Tisch mit D=600 mit Spülbecken mit den Maßen 400x400x250 mm
- Tisch mit B=700 mm mit Spülbecken mit den Maßen 400x500x250 mm
- eine Lochbohrung für Abfallzerkleinerungsmaschine - > optional erhältlich
- gegen Aufpreis, bitte gewünschtes Spülbecken angeben



Code	W (mm)	D (mm)
98 076 6 100	1000	600

Code	W (mm)	D (mm)
98 076 7 100	1000	700

077

СТОЛ С РАКОВИНОЙ 2-СЕКЦИОННОЙ
DOUBLE SINK TABLE
SPÜLTISCH MIT 2 BECKEN
 H = 850 mm



- стол сборный для самостоятельной сборки
- ножки соединяются при помощи винтов
- мебель высылается в разобранном виде
- отверстие для крана между камерами \varnothing 33 мм (заглушено)
- в столе D=600 размеры камеры 400x400x250 мм
- в столе D=700 размеры камеры 500x500x250 мм, за исключением кат. №. 98 077 7 110, в котором ставится камера размером 400x500x250 мм
- существует возможность вырезать отверстие под измельчитель для отходов – следует указать в какой камере



- supplied flat packed for easy assembly
- legs connected by screws
- furniture sent in unassembled state
- hole for tap of \varnothing 33 mm in the middle of the bowl (covered)
- table with D = 600 mm with two bowls 400 x 400 x 250 mm
- table with D = 700 mm with two bowls 500 x 500 x 250 mm with the exception of catalog nr. 98 077 7 110, where bowl 400 x 500 x 250 mm was installed
- possibility of cutting out a hole for waste disposal unit



- Tisch zur Selbstmontage
- Beine mittels Schrauben befestigt
- gelieferte Möbel sind nicht zusammengebaut
- Loch für Armatur zwischen den Becken \varnothing 33 mm (mit Blende)
- Tisch D=600 mm mit Spülbecken mit den Maßen 400x400x250 mm
- Tisch mit D=700 mm mit Spülbecken mit den Maßen 500x500x250 mm, mit Ausnahme von Kat.-Nr. 98 077 7 110
- mit einem Spülbecken mit den Maßen 400x500x250 mm
- eine Lochbohrung für Abfallzerkleinerungsmaschine - > optional erhältlich
- gegen Aufpreis, bitte gewünschtes Spülbecken angeben



Code	W (mm)	D (mm)
98 077 6 110	1100	600
98 077 6 120	1200	
98 077 6 130	1300	
98 077 6 140	1400	

Code	W (mm)	D (mm)
98 077 7 110	1100	700
98 077 7 120	1200	
98 077 7 130	1300	
98 077 7 140	1400	

078

СТОЛ С РАКОВИНОЙ 2-СЕКЦИОННОЙ
DOUBLE SINK TABLE
SPÜLTISCH MIT 2 BECKEN
 H = 850 mm



- стол сварной
- отверстие для крана между камерами ø 33 мм (заглушено)
- в столе D=600 размеры камеры 400x400x250 мм
- в столе D=700 размеры камеры 500x500x250 мм
- существует возможность вырезать отверстие под измельчитель для отходов – следует указать в какой камере



- welded table
- hole for tap of ø 33 mm diameter in the middle of the bowl (covered)
- table with D = 600 mm with two bowls 400 x 400 x 250 mm
- table with D = 700 with two bowls 500 x 500 x 250 mm
- possibility of cutting out a hole for waste disposal unit



- verschweißt
- Loch für Armatur zwischen den Becken ø 33 mm (mit Blende)
- Tisch mit D=600 mm mit Spülbecken mit den Maßen
- 400x400x250 mm
- Tisch mit D=700 mit Spülbecken mit den Maßen
- 500x500x250 mm
- eine Lochbohrung für Abfallzerkleinerungsmaschine - > optional erhältlich
- gegen Aufpreis v, bitte gewünschtes Spülbecken angeben



Code	W (mm)	D (mm)
98 078 6 150	1500	600
98 078 6 160	1600	
98 078 6 170	1700	
98 078 6 180	1800	
98 078 6 190	1900	

Code	W (mm)	D (mm)
98 078 7 150	1500	700
98 078 7 160	1600	
98 078 7 170	1700	
98 078 7 180	1800	
98 078 7 190	1900	

079

СТОЛ С РАКОВИНОЙ 2-СЕКЦИОННОЙ
TABLE WITH DOUBLE SINK
SPÜLTISCH MIT 2 BECKEN
 H = 850 mm



- стол сборный для самостоятельной сборки
- ножки соединяются при помощи винтов
- мебель высылается в разобранном виде
- отверстие для крана между камерами ø 33 мм (заглушено)
- в столе D=600 размеры камеры 400x400x250 мм
- в столе D=700 размеры камеры 500x500x250 мм, за исключением кат. №. 98 079 7 110, в котором ставится камера размером 400x500x250 мм
- существует возможность вырезать отверстие под измельчитель для отходов



- supplied flat packed for easy assembly
- legs connected by screws
- furniture sent in unassembled state
- hole for tap of 33 mm diameter in the middle of the bowl (covered)
- table with D = 600 mm with two bowls 400 x 400 x 250 mm
- table with D = 700 with two bowls 500 x 500 x 250 mm with the exception of catalog nr. 98 079 7 110, where bowls 400 x 500 x 250 mm are installed
- possibility of cutting out a hole for waste disposal unit



- Tisch zur Selbstmontage
- Beine mittels Schrauben befestigt
- gelieferte Möbel sind nicht zusammgebaut
- Loch für Armatur zwischen den Becken ø 33 mm (mit Blende)
- Tisch mit D=600 mm mit Spülbecken mit den Maßen
- 400x400x250 mm
- Tisch mit D=700 mit Spülbecken mit den Maßen
- 500x500x250 mm, mit Ausnahme von Kat.-Nr. 98 079 7 110 mit Spülbecken mit den Maßen
- 400x500x250 mm
- eine Lochbohrung für Abfallzerkleinerungsmaschine - > optional erhältlich



Code	W (mm)	D (mm)
98 079 6 110	1100	600
98 079 6 120	1200	
98 079 6 130	1300	
98 079 6 140	1400	

Code	W (mm)	D (mm)
98 079 7 110	1100	700
98 079 7 120	1200	
98 079 7 130	1300	
98 079 7 140	1400	

080

СТОЛ С РАКОВИНОЙ 2-СЕКЦИОННОЙ
DOUBLE SINK TABLE
SPÜLTISCH MIT 2 BECKEN
 H = 850 mm



- стол сварной
- отверстие для крана между камерами ø 33 мм (заглушено)
- в столе D=600 размеры камеры 400x400x250 мм
- в столе D=700 размеры камеры 500x500x250 мм
- существует возможность вырезать отверстие под измельчитель для отходов



- welded table
- hole for tap of ø 33 mm in the middle of the bowl (covered)
- table with D = 600 mm with two bowls 400 x 400 x 250 mm
- table with D = 700 with two bowls 500 x 500 x 250 mm
- possibility of cutting out a hole for waste disposal unit



- verschweißt
- Loch für Armatur zwischen den Becken ø 33 mm (mit Blende)
- Tisch mit D=600 mm mit Spülbecken mit den Maßen
- 400x400x250 mm
- Tisch mit D=700 mit Spülbecken mit den Maßen
- 500x500x250 mm
- eine Lochbohrung für Abfallzerkleinerungsmaschine - > optional erhältlich



Code	W (mm)	D (mm)
98 080 6 150	1500	600
98 080 6 160	1600	
98 080 6 170	1700	
98 080 6 180	1800	
98 080 6 190	1900	

Code	W (mm)	D (mm)
98 080 7 150	1500	700
98 080 7 160	1600	
98 080 7 170	1700	
98 080 7 180	1800	
98 080 7 190	1900	

081

СТОЛ С РАКОВИНОЙ 2-СЕКЦИОННОЙ И ПОЛКОЙ
DOUBLE SINK TABLE WITH UNDERSHELF
SPÜLTISCH MIT 2 BECKEN, MIT GRUNDBODEN
 H = 850 mm



- стол сборный для самостоятельной сборки
- ножки соединяются при помощи винтов
- мебель высылается в разобранном виде
- отверстие для крана между камерами ø 33 мм (заглушено)
- в столе D=600 размеры камеры 400x400x250 мм
- в столе D=700 размеры камеры 500x500x250 мм
- существует возможность вырезать отверстие под измельчитель для отходов



- supplied flat packed for easy assembly
- legs connected by screws
- furniture sent in unassembled state
- hole for a tap of ø 33 mm in the middle of the bowl (covered)
- table with D = 600 mm with two bowls 400 x 400 x 250 mm
- table with D = 700 with two bowls 400 x 500 x 250 mm
- possibility of cutting out a hole for waste disposal unit



- Tisch zur Selbstmontage
- Beine mittels Schrauben befestigt
- gelieferte Möbel sind nicht zusammengesetzt
- Loch für Armatur zwischen den Becken ø 33 mm (mit Blende)
- Tisch mit D=600 mm mit Spülbecken mit den Maßen
- 400x400x250 mm
- Tisch mit D=700 mit Spülbecken mit den Maßen
- 400x500x250 mm
- eine Lochbohrung für Abfallzerkleinerungsmaschine - > optional erhältlich



Code	W (mm)	D (mm)
98 081 6 100	1000	600

Code	W (mm)	D (mm)
98 081 7 100	1000	700

082

СТОЛ С РАКОВИНОЙ 2-СЕКЦИОННОЙ И ПОЛКОЙ
TABLE WITH DOUBLE SINK WITH UNDERSHELF
SPÜLTISCH MIT 2 BECKEN, MIT GRUNDBODEN
 H = 850 mm



- стол сборный для самостоятельной сборки
- ножки соединяются при помощи винтов
- мебель высылается в разобранном виде
- отверстие для крана между камерами \varnothing 33 мм (заглушено)
- в столе D=600 размеры камеры 400x400x250 мм
- в столе D=700 размеры камеры 500x500x250 мм, за исключением кат. №. 98 082 7 110, в котором ставится камера размером 400x500x250 мм
- существует возможность вырезать отверстие под измельчитель для отходов



- supplied flat packed for easy assembly
- legs connected by screws
- furniture sent in unassembled state
- hole for tap of \varnothing 33 mm in the middle of the bowl (covered)
- table with D = 600 mm with two bowls 400 x 400 x 250 mm
- table with D = 700 with two bowls 500 x 500 x 250 mm with the exception of catalog nr. 98 082 7 110, where bowls 400 x 500 x 250 mm are installed
- possibility of cutting out a hole for waste disposal unit



- Tisch zur Selbstmontage
- Beine mittels Schrauben befestigt
- gelieferte Möbel sind nicht zusammengebaut
- Loch für Armatur zwischen den Becken \varnothing 33 mm (mit Blende)
- Tisch mit D=600 mm mit Spülbecken mit den Maßen
- 400x400x250 mm
- Tisch mit D=700 mit Spülbecken mit den Maßen
- 500x500x250 mm, mit Ausnahme von Kat.-Nr. 98 082 7 110 mit Spülbecken mit den Maßen
- 400x500x250 mm
- eine Lochbohrung für Abfallzerkleinerungsmaschine - > optional erhältlich



Code	W (mm)	D (mm)
98 082 6 110	1100	600
98 082 6 120	1200	
98 082 6 130	1300	
98 082 6 140	1400	
98 082 6 150	1500	
98 082 6 160	1600	
98 082 6 170	1700	
98 082 6 180	1800	
98 082 6 190	1900	

Code	W (mm)	D (mm)
98 082 7 110	1100	700
98 082 7 120	1200	
98 082 7 130	1300	
98 082 7 140	1400	
98 082 7 150	1500	
98 082 7 160	1600	
98 082 7 170	1700	
98 082 7 180	1800	
98 082 7 190	1900	

083

СТОЛ С РАКОВИНОЙ 2-СЕКЦИОННОЙ И ПОЛКОЙ
DOUBLE SINK TABLE WITH UNDERSHELF
SPÜLTISCH MIT 2 BECKEN, MIT GRUNDBODEN
 H = 850 mm



- стол сварной
- отверстие для крана между камерами \varnothing 33 мм (заглушено)
- в столе D=600 размеры камеры 400x400x250 мм
- в столе D=700 размеры камеры 500x500x250 мм
- существует возможность вырезать отверстие под измельчитель для отходов



- welded table
- hole for tap of \varnothing 33 mm diameter in the middle of the bowl (covered)
- table with D = 600 mm with two bowls 400 x 400 x 250 mm
- table with D = 700 with two bowls 500 x 500 x 250 mm
- possibility of cutting out a hole for waste disposal unit



- verschweißt
- Loch für Armatur zwischen den Becken \varnothing 33 mm (mit Blende)
- Tisch mit D=600 mm mit Spülbecken mit den Maßen
- 400x400x250 mm
- Tisch mit D=700 mit Spülbecken mit den Maßen
- 500x500x250 mm
- eine Lochbohrung für Abfallzerkleinerungsmaschine - > optional erhältlich



Code	W (mm)	D (mm)
98 083 6 200	2000	600
98 083 6 210	2100	
98 083 6 220	2200	
98 083 6 230	2300	
98 083 6 240	2400	
98 083 6 250	2500	
98 083 6 260	2600	
98 083 6 270	2700	
98 083 6 280	2800	

Code	W (mm)	D (mm)
98 083 7 200	2000	700
98 083 7 210	2100	
98 083 7 220	2200	
98 083 7 230	2300	
98 083 7 240	2400	
98 083 7 250	2500	
98 083 7 260	2600	
98 083 7 270	2700	
98 083 7 280	2800	

084

СТОЛ С РАКОВИНОЙ 2-СЕКЦИОННОЙ И ПОЛКОЙ
DOUBLE SINK TABLE WITH UNDERSHELF
SPÜLTISCH MIT 2 BECKEN, MIT GRUNDBODEN
 H = 850 mm



- стол сборный для самостоятельной сборки
- ножки соединяются при помощи винтов
- мебель высылается в разобранном виде
- отверстие для крана между камерами \varnothing 33 мм (заглушено)
- в столе D=600 размеры камеры 400x400x250 мм
- в столе D=700 размеры камеры 500x500x250 мм, за исключением кат. №. 98 084 7 110, в котором ставится камера размером 400x500x250 мм
- существует возможность вырезать отверстие под измельчитель для отходов



- supplied flat packed for easy assembly
- legs connected by screws
- furniture sent in unassembled state
- hole for tap of \varnothing 33 mm in the middle of the bowl (covered)
- table with D = 600 mm with two bowls 400 x 400 x 250 mm
- table with D = 700 with two bowls 500 x 500 x 250 mm with the exception of catalog nr. 98 084 7 110, where bowls measuring 400 x 500 x 250 mm are installed
- possibility of cutting out a hole for waste disposal unit



- Tisch zur Selbstmontage
- Beine mittels Schrauben befestigt
- gelieferte Möbel sind nicht zusammengebaut
- Loch für Armatur zwischen den Becken \varnothing 33 mm (mit Blende)
- Tisch mit D=600 mm mit Spülbecken mit den Maßen
- 400x400x250 mm
- Tisch mit D=700 mit Spülbecken mit den Maßen
- 500x500x250 mm, mit Ausnahme von Kat.-Nr. 98 084 7 110 mit Spülbecken mit den Maßen
- 400x500x250 mm
- eine Lochbohrung für Abfallzerkleinerungsmaschine - > optional erhältlich



Code	W (mm)	D (mm)
98 084 6 110	1100	600
98 084 6 120	1200	
98 084 6 130	1300	
98 084 6 140	1400	
98 084 6 150	1500	
98 084 6 160	1600	
98 084 6 170	1700	
98 084 6 180	1800	
98 084 6 190	1900	

Code	W (mm)	D (mm)
98 084 7 110	1100	700
98 084 7 120	1200	
98 084 7 130	1300	
98 084 7 140	1400	
98 084 7 150	1500	
98 084 7 160	1600	
98 084 7 170	1700	
98 084 7 180	1800	
98 084 7 190	1900	

085

СТОЛ С РАКОВИНОЙ 2-СЕКЦИОННОЙ И ПОЛКОЙ
DOUBLE SINK TABLE WITH UNDERSHELF
SPÜLTISCH MIT 2 BECKEN, MIT GRUNDBODEN
 H = 850 mm



- стол сварной
- отверстие для крана между камерами \varnothing 33 мм (заглушено)
- в столе D=600 размеры камеры 400x400x250 мм
- в столе D=700 размеры камеры 500x500x250 мм
- существует возможность вырезать отверстие под измельчитель для отходов



- welded table
- hole for tap of 33 mm diameter in the middle of the bowl (covered)
- table with D = 600 mm with two bowls 400 x 400 x 250 mm are installed
- table with D = 700 with two bowls 500 x 500 x 250 mm are installed
- possibility of cutting out a hole for waste disposal unit



- verschweißt
- Loch für Armatur zwischen den Becken \varnothing 33 mm (mit Blende)
- Tisch mit D=600 mm mit Spülbecken mit den Maßen
- 400x400x250 mm
- Tisch mit D=700 mit Spülbecken mit den Maßen
- 500x500x250 mm
- eine Lochbohrung für Abfallzerkleinerungsmaschine - > optional erhältlich



Code	W (mm)	D (mm)
98 085 6 200	2000	600
98 085 6 210	2100	
98 085 6 220	2200	
98 085 6 230	2300	
98 085 6 240	2400	
98 085 6 250	2500	
98 085 6 260	2600	
98 085 6 270	2700	
98 085 6 280	2800	

Code	W (mm)	D (mm)
98 085 7 200	2000	700
98 085 7 210	2100	
98 085 7 220	2200	
98 085 7 230	2300	
98 085 7 240	2400	
98 085 7 250	2500	
98 085 7 260	2600	
98 085 7 270	2700	
98 085 7 280	2800	

086

СТОЛ-ТУМБА С РАКОВИНОЙ 2-СЕКЦИОННОЙ И РАСПАШНЫМИ ДВЕРЦАМИ
DOUBLE SINK TABLE WITH HINGED DOORS
SPÜLTISCH MIT 2 BECKEN, MIT UNTERBAU UND FLÜGELTÜREN
 H = 850 mm



- отверстие для крана между камерами \varnothing 33 мм (заглушено)
- в столе D=600 размеры камеры 400x400x250 мм
- в столе D=700 размеры камеры 500x500x250 мм
- существует возможность вырезать отверстие под измельчитель для отходов
- возможность установки замка
- в корпусе шкафчика задняя стенка отсутствует



- hole for tap of \varnothing 33 mm in the middle of the bowl (covered)
- table with D = 600 mm with two bowls 400 x 400 x 250 mm are installed
- table with B = 700 mm with two bowls 400 x 500 x 250 mm are installed
- possibility of cutting out a hole for waste disposal unit
- optional lock assembly possible
- the cabinet is without the back wall



- Loch für Armatur zwischen den Becken \varnothing 33 mm (mit Blende)
- Tisch mit D=600 mm mit Spülbecken mit den Maßen
- 400x400x250 mm
- Tisch mit B = 700 mm mit Spülbecken mit den Maßen
- 400x500x250 mm
- eine Lochbohrung für Abfallzerkleinerungsmaschine - > optional erhältlich
- Schloss optional erhältlich
- Unterbau ohne hintere Wand



Code	W (mm)	D (mm)
98 086 6 100	1000	600

Code	W (mm)	D (mm)
98 086 7 100	1000	700

087

СТОЛ-ТУМБА С РАКОВИНОЙ 2-СЕКЦИОННОЙ И РАСПАШНЫМИ ДВЕРЦАМИ
TABLE WITH DOUBLE SINK HINGED DOORS
SPÜLTISCH MIT 2 BECKEN, MIT UNTERBAU UND FLÜGELTÜREN
 H = 850 mm



- отверстие для крана между камерами \varnothing 33 мм (заглушено)
- в столе D=600 размеры камеры 400x400x250 мм
- в столе D=700 размеры камеры 500x500x250 мм, за исключением кат. №. 98 087 7 110, в котором ставятся камеры размером 400x500x250 мм
- в столах 98 087 6 140, 98 087 6 150 трое распашных дверей
- существует возможность вырезать отверстие под измельчитель для отходов
- возможность установки замка
- в корпусе шкафчика задняя стенка отсутствует



- hole for tap of \varnothing 33 mm diameter in the middle of the bowl (covered)
- table with D = 600 mm with two bowls 400 x 400 x 250 mm are installed
- table with B = 700 mm with two bowls 500 x 500 x 250 mm are installed with the exception of catalog nr. 98 087 7 110 where bowls 400 x 500 x 250 mm are installed
- in tables 98 087 6 140, 98 087 6 150 triple hinged doors
- possibility of cutting out a hole for waste disposal unit
- optional lock assembly possible
- the cabinet is without the back wall



- Loch für Armatur zwischen den Becken \varnothing 33 mm (mit Blende)
- Tisch mit D=600 mm mit Spülbecken mit den Maßen
- 400x400x250 mm
- Tisch mit B = 700 mm mit Spülbecken mit den Maßen
- 500x500x250 mm, mit Ausnahme von Kat.-Nr. 98 087 7 110 mit Spülbecken mit den Maßen 400x500x250 mm
- in den Tischen 98 087 6 140, 98 087 6 150 drei Flügeltüren
- eine Lochbohrung für Abfallzerkleinerungsmaschine - > optional erhältlich
- Schloss optional erhältlich
- Unterbau ohne hintere Wand



Code	W (mm)	D (mm)
98 087 6 110	1100	600
98 087 6 120	1200	
98 087 6 130	1300	
98 087 6 140	1400	
98 087 6 150	1500	

Code	W (mm)	D (mm)
98 087 7 110	1100	700
98 087 7 120	1200	
98 087 7 130	1300	
98 087 7 140	1400	
98 087 7 150	1500	

088

СТОЛ-ТУМБА С РАКОВИНОЙ 2-СЕКЦИОННОЙ И РАСПАШНЫМИ ДВЕРЦАМИ
DOUBLE SINK TABLE WITH HINGED DOORS
SPÜLTISCH MIT 2 BECKEN, MIT UNTERBAU UND FLÜGELTÜREN
 H = 850 mm



- отверстие для крана между камерами \varnothing 33 мм (заглушено)
- в столе D=600 размеры камеры 400x400x250 мм
- в столе D=700 размеры камеры 500x500x250 мм, за исключением кат. №. 98 088 7 110, в котором ставятся камеры размером 400x500x250 мм
- в столах 98 088 6 140, 98 088 6 150 трое распашных дверей
- существует возможность вырезать отверстие под измельчитель для отходов
- в корпусе шкафчика задняя стенка отсутствует



- hole for tap of \varnothing 33 mm in the middle of the bowl (covered)
- table with D = 600 mm with two bowls 400 x 400 x 250 mm are installed
- table with D = 700 mm with two bowls 500 x 500 x 250 mm are installed, with the exception of catalog nr. 98 088 7 110, where bowls 400 x 500 x 250 mm are installed
- in tables 98 088 6 140, 98 088 6 150 triple hinged doors
- possibility of cutting out a hole for waste disposal unit
- the cabinet is without the back wall



- Loch für Armatur zwischen den Becken \varnothing 33 mm (mit Blende)
- Tisch mit D=600 mm mit Spülbecken mit den Maßen 400x400x250 mm
- Tisch mit B =700 mm mit Spülbecken mit den Maßen 500x500x250 mm, mit Ausnahme von Kat.- Nr. 98 088 7 110 mit Spülbecken mit den Maßen 400x500x250 mm
- in den Tischen 98 088 6 140, 98 088 6 150 drei Flügeltüren
- eine Lochbohrung für Abfallzerkleinerungsmaschine - > optional erhältlich
- Unterbau ohne hintere Wand



Code	W (mm)	D (mm)
98 088 6 110	1100	600
98 088 6 120	1200	
98 088 6 130	1300	
98 088 6 140	1400	
98 088 6 150	1500	

Code	W (mm)	D (mm)
98 088 7 110	1100	700
98 088 7 120	1200	
98 088 7 130	1300	
98 088 7 140	1400	
98 088 7 150	1500	

089

СТОЛ-ТУМБА С РАКОВИНОЙ 2-СЕКЦИОННОЙ И ДВЕРЦАМИ-КУПЕ
DOUBLE SINK TABLE WITH SLIDING DOORS
SPÜLTISCH MIT 2 BECKEN, MIT UNTERBAU UND SCHIEBETÜREN
 H = 850 mm



- отверстие для крана между камерами \varnothing 33 мм (заглушено)
- в столе D=600 размеры камеры 400x400x250 мм
- в столе D=700 размеры камеры 500x500x250 мм
- существует возможность вырезать отверстие под измельчитель для отходов
- возможность установки замка
- в корпусе шкафчика задняя стенка отсутствует



- hole for tap of \varnothing 33 mm diameter in the middle of the bowl (covered)
- table with D = 600 mm with two bowls 400 x 400 x 250 mm are installed
- table with B =700 mm with two bowls 400 x 500 x 250 mm are installed
- possibility of cutting out a hole for waste disposal unit
- optional lock assembly possible
- the cabinet is without the back wall



- Loch für Armatur zwischen den Becken \varnothing 33 mm (mit Blende)
- Tisch mit D=600 mm mit Spülbecken mit den Maßen 400x400x250 mm
- Tisch mit B =700 mm mit Spülbecken mit den Maßen 400x500x250 mm
- eine Lochbohrung für Abfallzerkleinerungsmaschine - > optional erhältlich
- Schloss optional erhältlich
- Unterbau ohne hintere Wand



Code	W (mm)	D (mm)
98 089 6 100	1000	600

Code	W (mm)	D (mm)
98 089 7 100	1000	700

090

СТОЛ-ТУМБА С РАКОВИНОЙ 2-СЕКЦИОННОЙ И ДВЕРЦАМИ-КУПЕ

DOUBLE SINK TABLE WITH SLIDING DOORS

SPÜLTISCH MIT 2 BECKEN, MIT UNTERBAU UND SCHIEBETÜREN

H = 850 mm



- отверстие для крана между камерами \varnothing 33 мм (заглушено)
- в столе D=600 размеры камеры 400x400x250 мм
- в столе D=700 размеры камеры 500x500x250 мм, за исключением кат. №. 98 090 7 110, в котором ставятся камеры размером 400x500x250 мм
- существует возможность вырезать отверстие под измельчитель для отходов – следует указать в какой камере
- возможность установки замка
- в корпусе шкафчика задняя стенка отсутствует



- hole for tap of \varnothing 33 mm diameter in the middle of the bowl (covered)
- table with D = 600 mm with two bowls 400 x 400 x 250 mm
- table with D = 700 mm with two bowls 500 x 500 x 250 mm are installed with the exception of catalog nr. 98 090 7 110, where bowls 400 x 500 x 250 mm are installed
- possibility of cutting out a hole for waste disposal unit, it needs to be stated which bowl
- optional lock assembly possible
- the cabinet is without the back wall



- Loch für Armatur zwischen den Becken \varnothing 33 mm (mit Blende)
- Tisch mit D=600 mm mit Spülbecken mit den Maßen 400x400x250 mm
- Tisch mit D=700 mm mit Spülbecken mit den Maßen 500x500x250 mm, mit Ausnahme von Kat.-Nr. 98 090 7 110 mit Spülbecken mit den Maßen 400x500x250 mm
- eine Lochbohrung für Abfallzerkleinerungsmaschine - > optional erhältlich
- -bitte gewünschtes Spülbecken angeben
- Schloss optional erhältlich
- Unterbau ohne hintere Wand



Code	W (mm)	D (mm)
98 090 6 110	1100	600
98 090 6 120	1200	
98 090 6 130	1300	
98 090 6 140	1400	
98 090 6 150	1500	
98 090 6 160	1600	
98 090 6 170	1700	
98 090 6 180	1800	
98 090 6 190	1900	

Code	W (mm)	D (mm)
98 090 7 110	1100	700
98 090 7 120	1200	
98 090 7 130	1300	
98 090 7 140	1400	
98 090 7 150	1500	
98 090 7 160	1600	
98 090 7 170	1700	
98 090 7 180	1800	
98 090 7 190	1900	

091

СТОЛ-ТУМБА С РАКОВИНОЙ 2-СЕКЦИОННОЙ И ДВЕРЦАМИ-КУПЕ
DOUBLE SINK TABLE WITH SLIDING DOORS
SPÜLTISCH MIT 2 BECKEN, MIT UNTERBAU UND SCHIEBETÜREN
 H = 850 mm



- отверстие для крана между камерами \varnothing 33 мм (заглушено)
- в столе D=600 размеры камеры 400x400x250 мм
- в столе D=700 размеры камеры 500x500x250 мм, за исключением кат. №. 98 091 7 110, в котором ставятся камеры размером 400x500x250 мм
- существует возможность вырезать отверстие под измельчитель для отходов – следует указать в какой камере
- возможность установки замка
- в корпусе шкафчика задняя стенка отсутствует



- hole for tap of \varnothing 33 mm in the middle of the bowl (covered)
- table with D = 600 mm with two bowls 400 x 400 x 250 mm are installed
- table with D = 700 mm with two bowls 500 x 500 x 250 mm are installed with the exception of catalog nr. 98 091 7 110, where bowls 400 x 500 x 250 mm are installed
- possibility of cutting out a hole for waste disposal unit
- optional lock assembly possible
- the cabinet is without the back wall



- Loch für Armatur zwischen den Becken \varnothing 33 mm (mit Blende)
- Tisch mit D=600 mm mit Spülbecken mit den Maßen 400x400x250 mm
- Tisch mit D=700 mm mit Spülbecken mit den Maßen 500x500x250 mm, mit Ausnahme von Kat.-Nr. 98 091 7 110 mit Spülbecken mit den Maßen 400x500x250 mm
- eine Lochbohrung für Abfallzerkleinerungsmaschine - > optional erhältlich
- -bitte gewünschtes Spülbecken angeben
- Schloss optional erhältlich
- Unterbau ohne hintere Wand



Code	W (mm)	D (mm)
98 091 6 110	1100	600
98 091 6 120	1200	
98 091 6 130	1300	
98 091 6 140	1400	
98 091 6 150	1500	
98 091 6 160	1600	
98 091 6 170	1700	
98 091 6 180	1800	
98 091 6 190	1900	

Code	W (mm)	D (mm)
98 091 7 110	1100	700
98 091 7 120	1200	
98 091 7 130	1300	
98 091 7 140	1400	
98 091 7 150	1500	
98 091 7 160	1600	
98 091 7 170	1700	
98 091 7 180	1800	
98 091 7 190	1900	

092

СТОЛ ПРИСТЕНОЧНЫЙ С ОТВЕРСТИЕМ ДЛЯ ОТХОДОВ
WORK TABLE WITH UPSTAND AND WASTE HOLE
ARBEITSTISCH MIT AUFKANTUNG UND ABFALLOCH
 H = 850 mm



- стол сварной
- в столешнице стола сделано отверстие
- резиновая защита отверстия с внутренним диаметром \varnothing 165 mm
- следует указать размеры и расположение стола



- welded table
- table work top with a hole
- rubber cover of the hole (inner \varnothing 165 mm)
- measurement of the table and location of the whole need to be provided



- verschweißt
- tiefgezogene Tischplatte
- Gummi-Schutz am Loch mit Innendurchmesser von \varnothing 165 mm
- bitte gewünschte Tischmaße und Lage des Abfallloches angeben

Code	W (mm)	D (mm)
	800	600
	900	
	1000	
	1100	
	1200	
	1300	
	1400	
	1500	
	1600	
	1700	
	1800	
1900		

Code	W (mm)	D (mm)
	800	700
	900	
	1000	
	1100	
	1200	
	1300	
	1400	
	1500	
	1600	
	1700	
	1800	
1900		



093

СТОЛ С РАКОВИНОЙ И ОТВЕРСТИЕМ ДЛЯ ОТХОДОВ
WORK TABLE WITH UPSTAND, SINK AND WASTE HOLE
SPÜLTISCH MIT AUFKANTUNG, 1 BECKEN, ABFALLOCH
 H = 850 mm



- стол сварной
- резиновая защита отверстия с внутренним диаметром \varnothing 165 mm
- следует указать размеры и расположение стола
- в столе D=600 размеры камеры 400x400x250 мм
- в столе D=700 размеры камеры 500x500x250 мм, за исключением W = 1000 и W = 1100, в которых ставятся камеры размером 400x500x250 мм
- отверстие для крана посередине камеры \varnothing 33 мм (заглушено)



- welded table
- rubber cover of the hole (inner \varnothing 165 mm)
- measurement of the table and location of the hole need to be provided
- table with D = 600 mm with a bowl 400 x 400 x 250 mm
- table with D = 700 mm with a bowl 500 x 500 x 250 mm, with an exception of W = 1000 and W = 1100, with bowls 400 x 500 x 250 mm
- hole for tap of \varnothing 33 mm in the middle of the bowl (covered)



- verschweißt
- Gummi-Schutz am Loch mit Innendurchmesser von \varnothing 165 mm
- bitte gewünschte Tischmaße und Lage des Abfallloches angeben
- Tisch mit D=600 mm mit einem Spülbecken mit den Maßen 400x400x250 mm
- Tisch mit D=700 mm mit einem Spülbecken mit den Maßen 500x500x250 mm, mit Ausnahme von W = 1000 und W = 1100 mit Spülbecken mit den Maßen 400x500x250 mm
- Loch für Armatur in der Mitte des Beckens \varnothing 33 mm (mit Blende)

Code	W (mm)	D (mm)
	1000	600
	1100	
	1200	
	1300	
	1400	
	1500	
	1600	
	1700	
	1800	
	1900	

Code	W (mm)	D (mm)
	1000	700
	1100	
	1200	
	1300	
	1400	
	1500	
	1600	
	1700	
	1800	
	1900	



094

СТОЛ С РАКОВИНОЙ И ОТВЕРСТИЕМ ДЛЯ ОТХОДОВ
WORK TABLE WITH UPSTAND, DOUBLE SINK AND A WASTE HOLE
SPÜLTISCH MIT AUFKANTUNG, 1 BECKEN, ABFALLOCH
 H = 850 mm



- стол сварной
- резиновая защита отверстия с внутренним диаметром \varnothing 165 mm
- следует указать размеры и расположение стола
- в столе D=600 размеры камеры 400x400x250 мм
- в столе D=700 размеры камеры 500x500x250 мм, за исключением W = 1000 и W = 1100, в которых ставятся камеры размером 400x500x250 мм
- отверстие для крана посередине камеры \varnothing 33 мм (заглушено)



- welded table
- rubber cover of the hole (inner \varnothing 165 mm)
- measurement of the table and location of the hole need to be provided
- table with D = 600 mm with a bowl 400 x 400 x 250 mm
- table with D = 700 mm with a bowl 500 x 500 x 250 mm with the exception of W = 1000 and W = 1100, with bowls 400 x 500 x 250 mm
- hole for tap of \varnothing 33 mm in the middle of the bowl (covered)



- verschweißt
- Gummi-Schutz am Loch mit Innendurchmesser von \varnothing 165 mm
- bitte gewünschte Tischmaße und Lage des Abfallloches angeben
- Tisch mit D=600 mm mit einem Spülbecken mit den Maßen. 400x400x250 mm
- Tisch mit D=700 mm mit einem Spülbecken mit den Maßen 500x500x250 mm, mit Ausnahme von W = 1000 und W = 1100 mit Spülbecken mit den Maßen 400x500x250 mm
- Loch für Armatur in der Mitte des Beckens \varnothing 33 mm (mit Blende)

Code	W (mm)	D (mm)
	1000	600
	1100	
	1200	
	1300	
	1400	
	1500	
	1600	
	1700	
	1800	
	1900	

Code	W (mm)	D (mm)
	1000	700
	1100	
	1200	
	1300	
	1400	
	1500	
	1600	
	1700	
	1800	
	1900	



095

СТОЛ С РАКОВИНОЙ 1-СЕКЦИОННОЙ И РАБОЧЕЙ ПОВЕРХНОСТЬЮ (ПОД ПОСУДОМОЕЧНУЮ МАШИНУ ИЛИ ХОЛОДИЛЬНИК) WORK TABLE WITH A UPSTAND, A SINGLE SINK AND SPACE FOR FRIDGE OR DISHWASHER SPÜLTISCH MIT 1 BECKEN UND ÜBERSTAND FÜR KÜHLSCHRANK ODER SPÜLMASCHINE H = 900 mm



- отверстие для крана между камерами \varnothing 33 мм (заглушено)
- в столе D=600 размеры камеры 400x400x250 мм
- в столе D=700 размеры камеры 500x500x250 мм, за исключением кат. №. 98 091 7 110, в котором ставятся камеры размером 400x500x250 мм
- существует возможность вырезать отверстие под измельчитель для отходов – следует указать в какой камере
- стол сборный для самостоятельной сборки
- ножки соединяются при помощи винтов
- высылается в разобранном виде



- supplied flat packed for easy assembly
- legs connected by screws
- furniture sent in unassembled state
- hole for tap of 33 mm diameter in the middle of the bowl (covered)
- table with D = 600 mm has a bowl 400 x 400 x 250 mm
- table with D = 700 mm has a bowl 500 x 500 x 250 mm, with the exception of catalog nr. 98 095 7 120, where bowl measuring 400 x 500 x 250 mm is installed
- possibility of cutting out a hole for waste disposal unit



- Tisch zur Selbstmontage
- Beine mittels Schrauben befestigt
- gelieferte Möbel sind nicht zusammengebaut
- Loch für Armatur in der Mitte des Beckens \varnothing 33 mm (mit Blende)
- Tisch mit D=600 mm mit einem Spülbecken mit den Maßen 400x400x250 mm
- Tisch mit D=700 mm mit einem Spülbecken mit den Maßen 500x500x250 mm, mit Ausnahme von 98 095 7 120 mit einem Becken mit den Maßen 400x500x250 mm
- eine Lochbohrung für Abfallzerkleinerungsmaschine - > optional erhältlich



Code	W (mm)	D (mm)
98 095 6 120	1200	600
98 095 6 130	1300	
98 095 6 140	1400	
98 095 6 150	1500	
98 095 6 160	1600	
98 095 6 170	1700	
98 095 6 180	1800	
98 095 6 190	1900	

Code	W (mm)	D (mm)
98 095 7 120	1200	700
98 095 7 130	1300	
98 095 7 140	1400	
98 095 7 150	1500	
98 095 7 160	1600	
98 095 7 170	1700	
98 095 7 180	1800	
98 095 7 190	1900	

096

СТОЛ С РАКОВИНОЙ 1-СЕКЦИОННОЙ И РАБОЧЕЙ ПОВЕРХНОСТЬЮ (ПОД ПОСУДОМОЕЧНУЮ МАШИНУ ИЛИ ХОЛОДИЛЬНИК) WORK TABLE WITH SINGLE SINK AND SPACE FOR FRIDGE OR DISHWASHER SPÜLTISCH MIT 1 BECKEN UND ÜBERSTAND FÜR KÜHLSCHRANK ODER SPÜLMASCHINE H = 900 mm



- стол сборный для самостоятельной сборки
- ножки соединяются при помощи винтов
- мебель высылается в разобранном виде
- отверстие для крана посередине камеры \varnothing 33 мм (заглушено)
- в столе D=600 размеры камеры 400x400x250 мм
- в столе D=700 размеры камеры 500x500x250 мм, за исключением кат. №. 98 096 7 120, в котором ставится камера размером 400x500x250 мм
- существует возможность вырезать отверстие под измельчитель для отходов



- supplied flat packed for easy assembly
- legs connected by screws
- furniture sent in unassembled state
- hole for a tap of \varnothing 33 mm in the middle of the bowl (covered)
- table with D = 600 mm has a bowl 400 x 400 x 250 mm
- table with D = 700 mm has a bowl 500 x 500 x 250 mm, with the exception of catalog nr. 98 096 7 120, where a bowl 400 x 500 x 250 mm is installed
- possibility of cutting out a hole for waste disposal unit



- Tisch zur Selbstmontage
- Beine mittels Schrauben befestigt
- gelieferte Möbel sind nicht zusammengebaut
- Loch für Armatur in der Mitte des Beckens \varnothing 33 mm (mit Blende)
- Tisch mit D=600 mm mit einem Spülbecken mit den Maßen 400x400x250 mm
- Tisch mit D=700 mm mit einem Spülbecken mit den Maßen 500x500x250 mm, mit Ausnahme von 98 096 7 120 mit einem Becken mit den Maßen 400x500x250 mm
- eine Lochbohrung für Abfallzerkleinerungsmaschine - > optional erhältlich



Code	W (mm)	D (mm)
98 096 6 120	1200	600
98 096 6 130	1300	
98 096 6 140	1400	
98 096 6 150	1500	
98 096 6 160	1600	
98 096 6 170	1700	
98 096 6 180	1800	
98 096 6 190	1900	

Code	W (mm)	D (mm)
98 096 7 120	1200	700
98 096 7 130	1300	
98 096 7 140	1400	
98 096 7 150	1500	
98 096 7 160	1600	
98 096 7 170	1700	
98 096 7 180	1800	
98 096 7 190	1900	

097

СТОЛ С РАКОВИНОЙ 1-СЕКЦИОННОЙ, СО ШКАФЧИКОМ И ПОЛКОЙ
WORK TABLE WITH UPSTAND, SINGLE SINK, CABINET AND UNDERSHELF
SPÜLTISCH MIT 1 BECKEN, SCHRANK, MIT GRUNDBODEN
 H = 850 mm



- регулируемая полка внутри шкафчика
- отверстие для крана посередине камеры ø 33 мм (заглушено)
- в столе D=600 размеры камеры 400x400x250 мм
- в столе D=700 размеры камеры 500x500x250 мм, за исключением кат. №. 98 097 7 100 и 98 097 7 110, в которых ставятся камеры размером 400x500x250 мм
- существует возможность вырезать отверстие под измельчитель для отходов
- возможность установки замка



- height adjustable undershelf within cabinet
- hole for tap of ø 33 mm in the middle of the bowl (covered)
- table with D = 600 mm with a bowl 400 x 400 x 250 mm
- table with D = 700 mm with the exception of catalog nr. 98 097 7 100 and 98 097 7 110, where bowls 400 x 500 x 250 mm are installed
- possibility of cutting out a hole for waste disposal unit
- optional lock assembly possible



- verstellbarer Einlegeboden im Schrank
- Loch für Armatur in der Mitte des Beckens ø 33 mm (mit Blende)
- Tisch mit D=600 mm mit einem Becken mit den Maßen 400x400x250 mm
- Tisch mit D=700 mit einem Becken mit den Maßen 500x500x250 mm, mit Ausnahme von Kat.-Nr. 98 097 7 100 i 98 097 7 110 mit Becken mit den Maßen 400x500x250 mm
- eine Lochbohrung für Abfallzerkleinerungsmaschine - > optional erhältlich
- Schloss optional erhältlich



Code	W (mm)	D (mm)
98 097 6 100	1000	600
98 097 6 110	1100	
98 097 6 120	1200	
98 097 6 130	1300	
98 097 6 140	1400	
98 097 6 150	1500	
98 097 6 160	1600	
98 097 6 170	1700	
98 097 6 180	1800	
98 097 6 190	1900	

Code	W (mm)	D (mm)
98 097 7 100	1000	700
98 097 7 110	1100	
98 097 7 120	1200	
98 097 7 130	1300	
98 097 7 140	1400	
98 097 7 150	1500	
98 097 7 160	1600	
98 097 7 170	1700	
98 097 7 180	1800	
98 097 7 190	1900	

098

СТОЛ С РАКОВИНОЙ 1-СЕКЦИОННОЙ, СО ШКАФЧИКОМ И ПОЛКОЙ
TABLE WITH SINGLE BOWL SINK A CABINET AND UNDERSHELF
SPÜLTISCH MIT 1 BECKEN, SCHRANK, MIT GRUNDBODEN
 H = 850 mm



- регулируемая полка внутри шкафчика
- отверстие для крана посередине камеры ø 33 мм (заглушено)
- в столе D=600 размеры камеры 400x400x250 мм
- в столе D=700 размеры камеры 500x500x250 мм, за исключением кат. №. 98 098 7 100 и 98 098 7 110, в которых ставятся камеры размером 400x500x250 мм
- существует возможность вырезать отверстие под измельчитель для отходов
- возможность установки замка



- shelf multi-positional within cabinet
- hole for tap of ø 33 mm in the middle of the bowl (covered)
- table with D = 600 mm has a bowl 400 x 400 x 250 mm
- table with D = 700 has a bowl 500 x 500 x 250 mm, with the exception of catalog nr. 98 098 7 100 and 98 098 7 110, where bowls 400 x 500 x 250 mm are installed
- possibility of cutting out a hole for waste disposal unit
- optional lock assembly possible



- verstellbarer Einlegeboden im Schrank
- Loch für Armatur in der Mitte des Beckens ø 33 mm (mit Blende)
- Tisch mit D=600 mm mit einem Becken mit den Maßen 400x400x250 mm
- Tisch mit D=700 mit einem Becken mit den Maßen 500x500x250 mm, mit Ausnahme von Kat.-Nr. 98 098 7 100 i 98 098 7 110 mit Becken mit den Maßen 400x500x250 mm
- eine Lochbohrung für Abfallzerkleinerungsmaschine - > optional erhältlich
- Schloss optional erhältlich



Code	W (mm)	D (mm)
98 098 6 100	1000	600
98 098 6 110	1100	
98 098 6 120	1200	
98 098 6 130	1300	
98 098 6 140	1400	
98 098 6 150	1500	
98 098 6 160	1600	
98 098 6 170	1700	
98 098 6 180	1800	
98 098 6 190	1900	

Code	W (mm)	D (mm)
98 098 7 100	1000	700
98 098 7 110	1100	
98 098 7 120	1200	
98 098 7 130	1300	
98 098 7 140	1400	
98 098 7 150	1500	
98 098 7 160	1600	
98 098 7 170	1700	
98 098 7 180	1800	
98 098 7 190	1900	

099

СТОЛ С РАКОВИНОЙ 1-СЕКЦИОННОЙ, С ДВУМЯ ЯЩИКАМИ И ПОЛКОЙ
WORK TABLE WITH UPSTAND, SINGLE SINK, TWO DRAWER UNIT AND UNDERSHELF
SPÜLTISCH MIT 1 BECKEN, SCHUBLADENBLOCK MIT 2 SCHUBLADEN, MIT GRUNDBODEN
 H = 850 mm



- глубина ящиков – 200 мм
- отверстие для крана посередине камеры ø 33 мм (заглушено)
- в столе D=600 размеры камеры 400x400x250 мм
- в столе D=700 размеры камеры 500x500x250 мм, за исключением кат. №. 98 099 7 100 и 98 099 7 110, в которых ставятся камеры размером 400x500x250 мм
- существует возможность вырезать отверстие под измельчитель для отходов
- возможность установки замка



- depth of drawers 200 mm
- hole for tap of ø 33 mm in the middle of the bowl (covered)
- table with D = 600 mm has a bowl 400 x 400 x 250 mm
- table with D = 700 has a bowl 500 x 500 x 250 mm, with the exception of catalog nr. 98 099 7 100 and 98 099 7 110, where bowls 400 x 500 x 250 mm are installed
- possibility of cutting out a hole for waste disposal unit
- optional lock assembly possible



- Schubladentiefe 200 mm
- Loch für Armatur in der Mitte des Beckens ø 33 mm (mit Blende)
- Tisch mit D=600 mm mit einem Becken mit den Maßen 400x400x250 mm
- Tisch mit D=700 mit einem Becken mit den Maßen 500x500x250 mm, mit Ausnahme von Kat.-Nr. 98 099 7 100 i 98 099 7 110 mit Becken mit den Maßen 400x500x250 mm
- eine Lochbohrung für Abfallzerkleinerungsmaschine - > optional erhältlich
- Schloss optional erhältlich



Code	W (mm)	D (mm)	Code	W (mm)	D (mm)
98 099 6 100	1000	600	98 099 7 100	1000	700
98 099 6 110	1100		98 099 7 110	1100	
98 099 6 120	1200		98 099 7 120	1200	
98 099 6 130	1300		98 099 7 130	1300	
98 099 6 140	1400		98 099 7 140	1400	
98 099 6 150	1500		98 099 7 150	1500	
98 099 6 160	1600		98 099 7 160	1600	
98 099 6 170	1700		98 099 7 170	1700	
98 099 6 180	1800		98 099 7 180	1800	
98 099 6 190	1900		98 099 7 190	1900	

100

СТОЛ С РАКОВИНОЙ 1-СЕКЦИОННОЙ, С ДВУМЯ ЯЩИКАМИ И ПОЛКОЙ
WORK TABLE WITH SINGLE SINK, TWO DRAWER UNIT AND UNDERSHELF
SPÜLTISCH MIT 1 BECKEN, SCHUBLADENBLOCK MIT 2 SCHUBLADEN, MIT GRUNDBODEN
 H = 850 mm



- глубина ящиков – 200 мм
- отверстие для крана посередине камеры ø 33 мм (заглушено)
- в столе D=600 размеры камеры 400x400x250 мм
- в столе D=700 размеры камеры 500x500x250 мм, за исключением кат. №. 98 100 7 100 и 98 100 7 110, в которых ставятся камеры размером 400x500x250 мм
- существует возможность вырезать отверстие под измельчитель для отходов
- возможность установки замка



- depth of drawers 200 mm
- hole for tap of ø 33 mm in the middle of the bowl (covered)
- table with D = 600 mm has a bowl measuring 400 x 400 x 250 mm
- table with D = 700 has a bowl measuring 500 x 500 x 250 mm, with the exception of catalog nr. 98 100 7 100 and 98 100 7 110, where bowls measuring 400 x 500 x 250 mm are installed
- possibility of cutting out a hole for waste disposal unit
- optional lock assembly possible



- Schubladentiefe 200 mm
- Loch für Armatur in der Mitte des Beckens ø 33 mm (mit Blende)
- Tisch mit D=600 mm mit einem Becken mit den Maßen 400x400x250 mm
- Tisch mit D=700 mit einem Becken mit den Maßen 500x500x250 mm, mit Ausnahme von Kat.-Nr. 98 100 7 100 i 98 100 7 110 mit Becken mit den Maßen 400x500x250 mm
- eine Lochbohrung für Abfallzerkleinerungsmaschine - > optional erhältlich
- Schloss optional erhältlich



Code	W (mm)	D (mm)	Code	W (mm)	D (mm)
98 100 6 100	1000	600	98 100 7 100	1000	700
98 100 6 110	1100		98 100 7 110	1100	
98 100 6 120	1200		98 100 7 120	1200	
98 100 6 130	1300		98 100 7 130	1300	
98 100 6 140	1400		98 100 7 140	1400	
98 100 6 150	1500		98 100 7 150	1500	
98 100 6 160	1600		98 100 7 160	1600	
98 100 6 170	1700		98 100 7 170	1700	
98 100 6 180	1800		98 100 7 180	1800	
98 100 6 190	1900		98 100 7 190	1900	

236

СТОЛ С РАКОВИНОЙ 1-СЕКЦИОННОЙ, С ТРЕМЯ ЯЩИКАМИ И ПОЛКОЙ
WORK TABLE WITH SINGLE SINK, THREE DRAWER UNIT AND UNDERSHELF
SPÜLTISCH MIT 1 BECKEN, SCHUBLADENBLOCK MIT 3 SCHUBLADEN, MIT GRUNDBODEN
 H = 850 mm



- глубина ящиков – 150 мм
- отверстие для крана посередине камеры ø 33 мм (заглушено)
- в столе D=600 размеры камеры 400x400x250 мм
- в столе D=700 размеры камеры 500x500x250 мм, за исключением кат. №. 98 236 7 100 и 98 236 7 110, в которых ставятся камеры размером 400x500x250 мм
- существует возможность вырезать отверстие под измельчитель для отходов
- возможность установки замка



- depth of drawers 150 mm
- hole for tap of ø 33 mm in the middle of the bowl (covered)
- table with D = 600 mm has a bowl 400 x 400 x 250 mm
- table with D = 700 has a bowl 500 x 500 x 250 mm, with the exception of the catalog nr. 98 236 7 100 and 98 236 7 110, where bowls 400 x 500 x 250 mm are installed
- possibility of cutting out a hole for waste disposal unit
- optional lock assembly possible



- Schubladentiefe 150 mm
- Loch für Armatur in der Mitte des Beckens ø 33 mm (mit Blende)
- Tisch mit D=600 mm mit einem Becken mit den Maßen 400x400x250 mm
- Tisch mit D=700 mit einem Becken mit den Maßen 500x500x250 mm, mit Ausnahme von Kat.-Nr. 98 236 7 100 i 98 236 7 110 mit Becken mit den Maßen 400x500x250 mm
- eine Lochbohrung für Abfallzerkleinerungsmaschine - > optional erhältlich
- Schloss optional erhältlich



Code	W (mm)	D (mm)
98 236 6 100	1000	600
98 236 6 110	1100	
98 236 6 120	1200	
98 236 6 130	1300	
98 236 6 140	1400	
98 236 6 150	1500	
98 236 6 160	1600	
98 236 6 170	1700	
98 236 6 180	1800	
98 236 6 190	1900	

Code	W (mm)	D (mm)
98 236 7 100	1000	700
98 236 7 110	1100	
98 236 7 120	1200	
98 236 7 130	1300	
98 236 7 140	1400	
98 236 7 150	1500	
98 236 7 160	1600	
98 236 7 170	1700	
98 236 7 180	1800	
98 236 7 190	1900	

237

СТОЛ С РАКОВИНОЙ 1-СЕКЦИОННОЙ, С ТРЕМЯ ЯЩИКАМИ И ПОЛКОЙ
WORK TABLE WITH SINGLE SINK, THREE DRAWER UNIT AND UNDERSHELF
SPÜLTISCH MIT 1 BECKEN, SCHUBLADENBLOCK MIT 3 SCHUBLADEN, MIT GRUNDBODEN
 H = 850 mm



- глубина ящиков – 150 мм
- отверстие для крана посередине камеры ø 33 мм (заглушено)
- в столе D=600 размеры камеры 400x400x250 мм
- в столе D=700 размеры камеры 500x500x250 мм, за исключением кат. №. 98 237 7 100 и 98 237 7 110, в которых ставятся камеры размером 400x500x250 мм
- существует возможность вырезать отверстие под измельчитель для отходов
- возможность установки замка



- depth of drawers 150 mm
- hole for tap of ø 33 mm in the middle of the bowl (covered)
- table with D = 600 mm has a bowl 400 x 400 x 250 mm
- table with D = 700 has a bowl 500 x 500 x 250 mm, with the exception of catalog nr. 98 237 7 100 and 98 237 7 110, where bowls 400 x 500 x 250 mm are installed
- possibility of cutting out a hole for waste disposal unit
- optional lock assembly possible



- Schubladentiefe 150 mm
- Loch für Armatur in der Mitte des Beckens ø 33 mm (mit Blende)
- Tisch mit D=600 mm mit einem Becken mit den Maßen 400x400x250 mm
- Tisch mit D=700 mit einem Becken mit den Maßen 500x500x250 mm, mit Ausnahme von Kat.-Nr. 98 237 7 100 i 98 237 7 110 mit Becken mit den Maßen 400x500x250 mm
- eine Lochbohrung für Abfallzerkleinerungsmaschine - > optional erhältlich gegen Aufpreis
- Schloss optional erhältlich



Code	W (mm)	D (mm)
98 237 6 100	1000	600
98 237 6 110	1100	
98 237 6 120	1200	
98 237 6 130	1300	
98 237 6 140	1400	
98 237 6 150	1500	
98 237 6 160	1600	
98 237 6 170	1700	
98 237 6 180	1800	
98 237 6 190	1900	

Code	W (mm)	D (mm)
98 237 7 100	1000	700
98 237 7 110	1100	
98 237 7 120	1200	
98 237 7 130	1300	
98 237 7 140	1400	
98 237 7 150	1500	
98 237 7 160	1600	
98 237 7 170	1700	
98 237 7 180	1800	
98 237 7 190	1900	

101

СТОЛ С РАКОВИНОЙ 2-СЕКЦИОННОЙ И ОТВЕРСТИЕМ ДЛЯ ОТХОДОВ

TABLE WITH UPSTAND, DOUBLE SINK AND WASTE HOLE

SPÜLTISCH MIT 2 BECKEN UND ABFALLOCH

H = 850 mm



- резиновая защита отверстия с внутренним диаметром \varnothing 165 mm
- следует указать размеры и расположение стола
- отверстие для крана между камерами \varnothing 33 mm (заглушено)
- в столе D=600 размеры камеры 400x400x250 mm
- в столе D=700 размеры камеры 500x500x250 mm, за исключением W = 1400 и W = 1500, в которых ставятся камеры размером 400x500x250 mm



- rubber protective rim of the hole with an inner diameter of \varnothing 165 mm
- measurement of the table and location of the whole need to be provided
- hole for tap of \varnothing 33 mm in the middle of the bowl (covered)
- table with D = 600 mm with two bowls 400 x 400 x 250 mm
- table with D = 700 mm with two bowls 500 x 500 x 250 mm, with the exception of W = 1400 and W = 1500mm, where bowls 400 x 500 x 250 mm are installed



- Gummi-Schutz am Loch mit Innendurchmesser von \varnothing 165 mm
- bitte gewünschte Tischmaße und Lage des Abfallloches angeben
- Loch für Armatur zwischen den Becken \varnothing 33 mm (mit Blende)
- Tisch mit D=600 mm mit Spülbecken mit den Maßen
- 400x400x250 mm
- Tisch mit D=700 mm mit Spülbecken mit den Maßen
- 500x500x250 mm, mit Ausnahme von W = 1400 i W = 1500 mm mit Spülbecken mit den Maßen 400x500x250 mm



Code	W (mm)	D (mm)
	1400	600
	1500	
	1600	
	1700	
	1800	
	1900	

Code	W (mm)	D (mm)
	1400	700
	1500	
	1600	
	1700	
	1800	
	1900	

102

СТОЛ С РАКОВИНОЙ 2-СЕКЦИОННОЙ И ОТВЕРСТИЕМ ДЛЯ ОТХОДОВ

TABLE WITH UPSTAND, DOUBLE SINK AND WASTE HOLE

SPÜLTISCH MIT 2 BECKEN UND ABFALLOCH

H = 850 mm



- резиновая защита отверстия с внутренним диаметром \varnothing 165 mm
- следует указать размеры и расположение стола
- отверстие для крана между камерами \varnothing 33 mm (заглушено)
- в столе D=600 размеры камеры 400x400x250 mm
- в столе D=700 размеры камеры 500x500x250 mm, за исключением W = 1400 и W = 1500, в которых ставятся камеры размером 400x500x250 mm



- rubber protective rim of the hole with an inner diameter of \varnothing 165 mm
- measurement of the table and location of the whole need to be provided
- hole for tap of \varnothing 33 mm in the middle of the bowl (covered)
- table with D = 600 mm with two bowls 400 x 400 x 250 mm
- table with D = 700 mm with two bowls 500 x 500 x 250 mm, with the exception of W = 1400 and W = 1500mm, where bowls 400 x 500 x 250 mm are installed



- Gummi-Schutz am Loch mit Innendurchmesser von \varnothing 165 mm
- bitte gewünschte Tischmaße und Lage des Abfallloches angeben
- Loch für Armatur zwischen den Becken \varnothing 33 mm (mit Blende)
- Tisch mit D=600 mm mit Spülbecken mit den Maßen
- 400x400x250 mm
- Tisch mit D=700 mm mit Spülbecken mit den Maßen
- 500x500x250 mm, mit Ausnahme von W = 1400 i W = 1500 mm mit Spülbecken mit den Maßen
- 400x500x250 mm



Code	W (mm)	D (mm)
	1400	600
	1500	
	1600	
	1700	
	1800	
	1900	

Code	W (mm)	D (mm)
	1400	700
	1500	
	1600	
	1700	
	1800	
	1900	

103

СТОЛ С РАКОВИНОЙ 2-СЕКЦИОННОЙ И РАБОЧЕЙ ПОВЕРХНОСТЬЮ (ПОД ПОСУДОМОЕЧНУЮ МАШИНУ ИЛИ ХОЛОДИЛЬНИК)
TABLE WITH UPSTAND, DOUBLE SINK AND SPACE FOR FRIDGE OR DISHWASHER
SPÜLTISCH MIT 2 BECKEN UND ÜBERSTAND FÜR KÜHLSCHRANK ODER SPÜLMASCHINE
 H = 900 mm



- стол сварной
- отверстие для крана между камерами \varnothing 33 мм (заглушено)
- в столе D=600 размеры камеры 400x400x250 мм
- в столе D=700 размеры камеры 500x500x250 мм, за исключением 98 103 7 160, 98 103 7 170, в которых ставятся камеры размером 400x500x250 мм
- существует возможность вырезать отверстие под измельчитель для отходов – следует указать в какой камере



- welded table
- hole for tap of \varnothing 33 mm in the middle of the bowl (covered)
- table with D = 600 mm with two bowls 400 x 400 x 250 mm
- table with D = 700 mm with two bowls 500 x 500 x 250 mm, with the exception of 98 103 7 160, and 98 103 7 170 where bowls 400 x 500 x 250 mm are installed
- possibility of cutting out a hole for waste disposal unit, it needs to be pointed out in which of the bowls



- verschweißt
- Loch für Armatur zwischen den Becken \varnothing 33 mm (mit Blende)
- Tisch mit D=600 mm mit Spülbecken mit den Maßen 400x400x250 mm
- Tisch mit D=700 mm mit Spülbecken mit den Maßen 500x500x250 mm, mit Ausnahme von 98 103 7 160, 98 103 7 170 mit Spülbecken mit den Maßen 400x500x250 mm
- eine Lochbohrung für Abfallzerkleinerungsmaschine - > optional erhältlich
- -bitte gewünschtes Spülbecken angeben



Code	W (mm)	D (mm)
98 103 6 160	1600	600
98 103 6 170	1700	
98 103 6 180	1800	
98 103 6 190	1900	
98 103 6 200	2000	
98 103 6 210	2100	
98 103 6 220	2200	
98 103 6 230	2300	
98 103 6 240	2400	

Code	W (mm)	D (mm)
98 103 7 160	1600	700
98 103 7 170	1700	
98 103 7 180	1800	
98 103 7 190	1900	
98 103 7 200	2000	
98 103 7 210	2100	
98 103 7 220	2200	
98 103 7 230	2300	
98 103 7 240	2400	

104

СТОЛ С РАКОВИНОЙ 2-СЕКЦИОННОЙ И РАБОЧЕЙ ПОВЕРХНОСТЬЮ (ПОД ПОСУДОМОЕЧНУЮ МАШИНУ ИЛИ ХОЛОДИЛЬНИК)
TABLE WITH DOUBLE SINK AND SPACE FOR FRIDGE OR DISHWASHER
SPÜLTISCH MIT 1 BECKEN UND ÜBERSTAND FÜR KÜHLSCHRANK ODER SPÜLMASCHINE
 H = 900 mm




- стол сварной
- отверстие для крана между камерами \varnothing 33 мм (заглушено)
- в столе D=600 размеры камеры 400x400x250 мм
- в столе D=700 размеры камеры 500x500x250 мм, за исключением 98 104 7 160, 98 104 7 170, в которых ставятся камеры размером 400x500x250 мм
- существует возможность вырезать отверстие под измельчитель для отходов – следует указать в какой камере



- welded table
- hole for tap of \varnothing 33 mm in the middle of the bowl (covered)
- table with D = 600 mm with two bowls 400 x 400 x 250 mm
- table with D = 700 mm with two bowls 500 x 500 x 250 mm, with the exception of 98 104 7 160, 98 104 7 170, where bowls 400 x 500 x 250 mm are installed
- possibility of cutting out a hole for waste disposal unit, it needs to be pointed out in which of the bowls



- verschweißt
- Loch für Armatur zwischen den Becken \varnothing 33 mm (mit Blende)
- Tisch mit D=600 mm mit Spülbecken mit den Maßen 400x400x250 mm
- Tisch mit D=700 mm mit Spülbecken mit den Maßen 500x500x250 mm, mit Ausnahme von 98 104 7 160, 98 104 7 170 mit Spülbecken mit den Maßen 400x500x250 mm
- eine Lochbohrung für Abfallzerkleinerungsmaschine - > optional erhältlich
- -bitte gewünschtes Spülbecken angeben



Code	W (mm)	D (mm)
98 104 6 160	1600	600
98 104 6 170	1700	
98 104 6 180	1800	
98 104 6 190	1900	
98 104 6 200	2000	
98 104 6 210	2100	
98 104 6 220	2200	
98 104 6 230	2300	
98 104 6 240	2400	

Code	W (mm)	D (mm)
98 104 7 160	1600	700
98 104 7 170	1700	
98 104 7 180	1800	
98 104 7 190	1900	
98 104 7 200	2000	
98 104 7 210	2100	
98 104 7 220	2200	
98 104 7 230	2300	
98 104 7 240	2400	

105

СТОЛ С РАКОВИНОЙ 2-СЕКЦИОННОЙ, СО ШКАФЧИКОМ И ПОЛКОЙ

TABLE WITH DOUBLE SINK, CABINET AND UNDERSHELF
SPÜLTISCH MIT 2 BECKEN, SCHRANK, MIT GRUNDBODEN

H = 850 mm



- регулируемая полка внутри шкафчика
- отверстие для крана посередине камеры ø 33 мм (заглушено)
- в столе D=600 размеры камеры 400x400x250 мм
- в столе D=700 размеры камеры 500x500x250 мм, за исключением кат. №. 98 105 7 140 и 98 105 7 150, в которых ставятся камеры размером 400x500x250 мм
- существует возможность вырезать отверстие под измельчитель для отходов – следует указать в какой камере
- возможность установки замка



- height adjustable undershelf within cabinet
- hole for tap of ø 33 mm in the middle of the bowl (covered)
- table with D = 600 mm has bowls 400 x 400 x 250 mm
- table with D = 700 mm has bowls 500 x 500 x 250 mm, with the exception of 98 105 7 140, and 98 105 7 150, where bowls 400 x 500 x 250 mm are installed
- possibility of cutting out a hole for waste disposal unit, it needs to be pointed out in which of the bowls
- optional lock assembly possible



- verstellbarer Einlegeboden im Schrank
- Loch für Armatur zwischen den Becken ø 33 mm (mit Blende)
- Tisch mit D=600 mm mit Spülbecken mit den Maßen 400x400x250 mm
- Tisch mit D=700 mm mit Spülbecken mit den Maßen 500x500x250 mm, mit Ausnahme von 98 105 7 140, 98 105 7 150 mit Spülbecken mit den Maßen 400x500x250 mm
- eine Lochbohrung für Abfallzerkleinerungsmaschine - > optional erhältlich
- -bitte gewünschtes Spülbecken angeben
- Schloss optional erhältlich



Code	W (mm)	D (mm)
98 105 6 140	1400	600
98 105 6 150	1500	
98 105 6 160	1600	
98 105 6 170	1700	
98 105 6 180	1800	
98 105 6 190	1900	

Code	W (mm)	D (mm)
98 105 7 140	1400	700
98 105 7 150	1500	
98 105 7 160	1600	
98 105 7 170	1700	
98 105 7 180	1800	
98 105 7 190	1900	

106

СТОЛ С РАКОВИНОЙ 2-СЕКЦИОННОЙ, СО ШКАФЧИКОМ И ПОЛКОЙ

TABLE WITH DOUBLE SINK, CABINET AND UNDERSHELF
SPÜLTISCH MIT 2 BECKEN, SCHRANK, MIT GRUNDBODEN

H = 850 mm



- регулируемая полка внутри шкафчика
- отверстие для крана посередине камеры ø 33 мм (заглушено)
- в столе D=600 размеры камеры 400x400x250 мм
- в столе D=700 размеры камеры 500x500x250 мм, за исключением кат. №. 98 106 7 140 и 98 106 7 150, в которых ставятся камеры размером 400x500x250 мм
- существует возможность вырезать отверстие под измельчитель для отходов – следует указать в какой камере
- возможность установки замка



- height adjustable undershelf within cabinet
- hole for tap of ø 33 mm in the middle of the bowl (covered)
- table with D = 600 mm has bowls 400 x 400 x 250 mm
- table with D = 700 mm has bowls 500 x 500 x 250 mm, with the exception of 98 106 7 140, and 98 106 7 150, where bowls 400 x 500 x 250 mm are installed
- possibility of cutting out a hole for waste disposal unit



- verstellbarer Einlegeboden im Schrank
- Loch für Armatur zwischen den Becken ø 33 mm (mit Blende)
- Tisch mit D=600 mm mit Spülbecken mit den Maßen 400x400x250 mm
- Tisch mit D=700 mm mit Spülbecken mit den Maßen 500x500x250 mm, mit Ausnahme von 98 106 7 140, 98 106 7 150 mit Spülbecken mit den Maßen 400x500x250 mm
- eine Lochbohrung für Abfallzerkleinerungsmaschine - > optional erhältlich
- -bitte gewünschtes Spülbecken angeben
- Schloss optional erhältlich



Code	W (mm)	D (mm)
98 106 6 140	1400	600
98 106 6 150	1500	
98 106 6 160	1600	
98 106 6 170	1700	
98 106 6 180	1800	
98 106 6 190	1900	

Code	W (mm)	D (mm)
98 106 7 140	1400	700
98 106 7 150	1500	
98 106 7 160	1600	
98 106 7 170	1700	
98 106 7 180	1800	
98 106 7 190	1900	

107

СТОЛ С РАКОВИНОЙ 2-СЕКЦИОННОЙ, С ДВУМЯ ЯЩИКАМИ И ПОЛКОЙ
TABLE WITH DOUBLE SINK, TWO DRAWER UNIT AND UNDERSHELF
SPÜLTISCH MIT 2 BECKEN, SCHUBLADENBLOCK MIT 2 SCHUBLADEN, MIT GRUNDBODEN
 H = 850 mm



- глубина ящиков – 200 мм
- отверстие для крана между камерами ø 33 мм (заглушено)
- в столе D=600 размеры камеры 400x400x250 мм
- в столе D=700 размеры камеры 500x500x250 мм, за исключением кат. №. 98 107 7 140 и 98 107 7 150, в которых ставятся камеры размером 400x500x250 мм
- существует возможность вырезать отверстие под измельчитель для отходов – следует указать в какой камере
- возможность установки замка



- depth of drawers 200 mm
- hole for tap of ø 33 mm in the middle of the bowl (covered)
- table with D = 600 mm has bowls measuring 400 x 400 x 250 mm
- table with D = 700 mm has bowls 500 x 500 x 250 mm, with the exception of 98 107 7 140, and 98 107 7 150, where bowls 400 x 500 x 250 mm are installed
- possibility of cutting out a hole for waste disposal unit, it needs to be pointed out in which of the bowls
- optional lock assembly possible



- Schubladentiefe 200 mm
- Loch für Armatur zwischen den Becken ø 33 mm (mit Blende)
- Tisch mit D=600 mm mit Spülbecken mit den Maßen 400x400x250 mm
- Tisch mit D=700 mm mit Spülbecken mit den Maßen 500x500x250 mm, mit Ausnahme von 98 107 7 140, 98 107 7 150 mit Spülbecken mit den Maßen 400x500x250 mm
- eine Lochbohrung für Abfallzerkleinerungsmaschine - > optional erhältlich
- -bitte gewünschtes Spülbecken angeben
- Schloss optional erhältlich



Code	W (mm)	D (mm)
98 107 6 140	1400	600
98 107 6 150	1500	
98 107 6 160	1600	
98 107 6 170	1700	
98 107 6 180	1800	
98 107 6 190	1900	

Code	W (mm)	D (mm)
98 107 7 140	1400	700
98 107 7 150	1500	
98 107 7 160	1600	
98 107 7 170	1700	
98 107 7 180	1800	
98 107 7 190	1900	

108

СТОЛ С РАКОВИНОЙ 2-СЕКЦИОННОЙ, С ДВУМЯ ЯЩИКАМИ И ПОЛКОЙ
TABLE WITH DOUBLE SINK, TWO DRAWER UNIT AND UNDERSHELF
SPÜLTISCH MIT 2 BECKEN, SCHUBLADENBLOCK 2 SCHUBLADEN, MIT GRUNDBODEN
 H = 850 mm



- глубина ящиков – 200 мм
- отверстие для крана между камерами ø 33 мм (заглушено)
- в столе D=600 размеры камеры 400x400x250 мм
- в столе D=700 размеры камеры 500x500x250 мм, за исключением кат. №. 98 108 7 140 и 98 108 7 150, в которых ставятся камеры размером 400x500x250 мм
- существует возможность вырезать отверстие под измельчитель для отходов – следует указать в какой камере
- возможность установки замка



- depth of drawers 200 mm
- hole for tap of ø 33 mm in the middle of the bowl (covered)
- table with D = 600 mm has bowls 400 x 400 x 250 mm
- table with D = 700 mm has bowls 500 x 500 x 250 mm, with the exception of 98 108 7 140, and 98 108 7 150, where bowls 400 x 500 x 250 mm are installed
- possibility of cutting out a hole for waste disposal unit, it needs to be pointed out in which of the bowls
- optional lock assembly possible



- Schubladentiefe 200 mm
- Loch für Armatur zwischen den Becken ø 33 mm (mit Blende)
- Tisch mit D=600 mm mit Spülbecken mit den Maßen 400x400x250 mm
- Tisch mit D=700 mm mit Spülbecken mit den Maßen 500x500x250 mm, mit Ausnahme von 98 108 7 140, 98 108 7 150 mit Spülbecken mit den Maßen 400x500x250 mm
- eine Lochbohrung für Abfallzerkleinerungsmaschine - > optional erhältlich
- -bitte gewünschtes Spülbecken angeben
- Schloss optional erhältlich



Code	W (mm)	D (mm)
98 108 6 140	1400	600
98 108 6 150	1500	
98 108 6 160	1600	
98 108 6 170	1700	
98 108 6 180	1800	
98 108 6 190	1900	

Code	W (mm)	D (mm)
98 108 7 140	1400	700
98 108 7 150	1500	
98 108 7 160	1600	
98 108 7 170	1700	
98 108 7 180	1800	
98 108 7 190	1900	

109

СТОЛ С РАКОВИНОЙ 2-СЕКЦИОННОЙ, С ТРЕМЯ ЯЩИКАМИ И ПОЛКОЙ
TABLE WITH DOUBLE SINK, THREE DRAWER UNIT AND UNDERSHELF
SPÜLTISCH MIT 2 BECKEN, SCHUBLADENBLOCK 3 SCHUBLADEN, MIT GRUNDBODEN
 H = 850 mm



- глубина ящиков – 150 мм
- отверстие для крана между камерами ø 33 мм (заглушено)
- в столе D=600 размеры камеры 400x400x250 мм
- в столе D=700 размеры камеры 500x500x250 мм, за исключением кат. №. 98 109 7 140 и 98 109 7 150, в которых ставятся камеры размером 400x500x250 мм
- существует возможность вырезать отверстие под измельчитель для отходов – следует указать в какой камере
- возможность установки замка



- depth of drawers 150 mm
- hole for tap of ø 33mm in the middle of the bowl (covered)
- table with D = 600 mm has bowls 400 x 400 x 250 mm
- table with D = 700 mm has bowls 500 x 500 x 250 mm, with the exception of 98 109 7 140, and 98 109 7 150, where bowls 400 x 500 x 250 mm are installed
- possibility of cutting out a hole for waste disposal unit , it needs to be pointed out in which of the bowls
- optional lock assembly possible



- Schubladentiefe 150 mm
- Loch für Armatur zwischen den Becken ø 33 mm (mit Blende)
- Tisch mit D=600 mm mit Spülbecken mit den Maßen 400x400x250 mm
- Tisch mit D=700 mm mit Spülbecken mit den Maßen 500x500x250 mm, mit Ausnahme von 98 109 7 140, 98 109 7 150 mit Spülbecken mit den Maßen 400x500x250 mm
- eine Lochbohrung für Abfallzerkleinerungsmaschine - > optional erhältlich
- -bitte gewünschtes Spülbecken angeben
- Schloss optional erhältlich



Code	W (mm)	D (mm)
98 109 6 140	1400	600
98 109 6 150	1500	
98 109 6 160	1600	
98 109 6 170	1700	
98 109 6 180	1800	
98 109 6 190	1900	

Code	W (mm)	D (mm)
98 109 7 140	1400	700
98 109 7 150	1500	
98 109 7 160	1600	
98 109 7 170	1700	
98 109 7 180	1800	
98 109 7 190	1900	

110

СТОЛ С РАКОВИНОЙ 2-СЕКЦИОННОЙ, С ТРЕМЯ ЯЩИКАМИ И ПОЛКОЙ
TABLE WITH DOUBLE SINK, THREE DRAWER UNIT AND UNDERSHELF
SPÜLTISCH MIT 2 BECKEN, SCHUBLADENBLOCK 3 SCHUBLADEN, MIT GRUNDBODEN
 H = 850 mm



- глубина ящиков – 150 мм
- отверстие для крана между камерами ø 33 мм (заглушено)
- в столе D=600 размеры камеры 400x400x250 мм
- в столе D=700 размеры камеры 500x500x250 мм, за исключением кат. №. 98 110 7 140 и 98 110 7 150, в которых ставятся камеры размером 400x500x250 мм
- существует возможность вырезать отверстие под измельчитель для отходов – следует указать в какой камере
- возможность установки замка



- depth of drawers 150 mm
- hole for tap of ø 33 mm in the middle of the bowl (covered)
- table with D = 600 mm has bowls 400 x 400 x 250 mm
- table with D = 700 mm has bowls 500 x 500 x 250 mm, with the exception of 98 110 7 140, and 98 110 7 150, where bowls 400 x 500 x 250 mm are installed
- possibility of cutting out a hole for waste disposal unit , it needs to be pointed out in which of the bowls
- optional lock assembly possible



- Schubladentiefe 150 mm
- Loch für Armatur zwischen den Becken ø 33 mm (mit Blende)
- Tisch mit D=600 mm mit Spülbecken mit den Maßen 400x400x250 mm
- Tisch mit D=700 mm mit Spülbecken mit den Maßen 500x500x250 mm, mit Ausnahme von 98 110 7 140, 98 110 7 150 mit Spülbecken mit den Maßen 400x500x250 mm
- eine Lochbohrung für Abfallzerkleinerungsmaschine - > optional erhältlich
- -bitte gewünschtes Spülbecken angeben
- Schloss optional erhältlich



Code	W (mm)	D (mm)
98 110 6 140	1400	600
98 110 6 150	1500	
98 110 6 160	1600	
98 110 6 170	1700	
98 110 6 180	1800	
98 110 6 190	1900	

Code	W (mm)	D (mm)
98 110 7 140	1400	700
98 110 7 150	1500	
98 110 7 160	1600	
98 110 7 170	1700	
98 110 7 180	1800	
98 110 7 190	1900	

111

СТОЛ С РАКОВИНОЙ 3-СЕКЦИОННОЙ БЕЗ ПОЛКИ
TABLE WITH TRIPLE SINK
SPÜLTISCH MIT 3 BECKEN
 H = 850 mm



- стол сварной
- отверстие для крана между камерами \varnothing 33 мм (заглушено), в соответствии с фотографией
- в столе D=600 размеры камеры 400x400x250 мм
- в столе D=700 кат. №98 111 7 150, 98 111 7 160, 98 111 7 170 размеры камеры 400x500x250 мм, в остальных вариантах ставятся камеры размером 500x500x250 мм
- существует возможность вырезать отверстие под измельчитель для отходов – следует указать в какой камере



- welded table
- hole for tap of \varnothing 33 mm in the middle of the bowl (covered)
- table with D = 600 mm with two bowls 400 x 400 x 250 mm
- tables with D = 700 mm catalog nr. 98 111 7 150, 98 111 7 160, and 98 111 7 170 with two bowls 400 x 500 x 250 mm, the measurements of the remaining ones are 500 x 500 x 250 mm
- possibility of cutting out a hole for waste disposal unit , it needs to be pointed out in which of the bowls



- verschweißt
- Löcher für Armaturen \varnothing 33 mm (mit Blende), siehe Foto
- Tisch mit D=600 mm mit Spülbecken mit den Maßen 400x400x250 mm
- Tische mit D=700 mm Kat.-Nr. 98 111 7 150, 98 111 7 160, 98 111 7 170 mit Spülbecken mit den Maßen 400x500x250 mm, andere mit den Maßen 500x500x250 mm
- eine Lochbohrung für Abfallzerkleinerungsmaschine - > optional erhältlich
- -bitte gewünschtes Spülbecken angeben



Code	W (mm)	D (mm)
98 111 6 150	1500	600
98 111 6 160	1600	
98 111 6 170	1700	
98 111 6 180	1800	
98 111 6 190	1900	

Code	W (mm)	D (mm)
98 111 7 150	1500	700
98 111 7 160	1600	
98 111 7 170	1700	
98 111 7 180	1800	
98 111 7 190	1900	

112

СТОЛ С РАКОВИНОЙ 3-СЕКЦИОННОЙ БЕЗ ПОЛКИ
TABLE WITH TRIPLE SINK
SPÜLTISCH MIT 3 BECKEN
 H = 850 mm



- стол сварной
- отверстие для крана между камерами \varnothing 33 мм (заглушено), в соответствии с фотографией
- в столе D=600 размеры камеры 400x400x250 мм
- в столе D=700 кат. №98 112 7 150, 98 112 7 160, 98 112 7 170 размеры камеры 400x500x250 мм, в остальных вариантах ставятся камеры размером 500x500x250 мм
- существует возможность вырезать отверстие под измельчитель для отходов – следует указать в какой камере



- welded table
- holes for tap of \varnothing 33 mm (covered) as shown in the picture
- table with D = 600 mm with two bowls 400 x 400 x 250 mm
- tables with D = 700 mm catalog nr. 98 112 7 150, 98 112 7 160, and 98 112 7 170 have bowls 400 x 500 x 250 mm, the remaining ones measuring 500 x 500 x 250 mm
- possibility of cutting out a hole for waste disposal unit , it needs to be pointed out in which of the bowls



- verschweißt
- Löcher für Armaturen \varnothing 33 mm (mit Blende), siehe Foto
- Tisch mit D=600 mm mit Spülbecken mit den Maßen 400x400x250 mm
- Tische mit D=700 mm Kat.-Nr. 98 112 7 150, 98 112 7 160, 98 112 7 170 mit Spülbecken mit den Maßen 400x500x250 mm, andere mit den Maßen 500x500x250 mm
- eine Lochbohrung für Abfallzerkleinerungsmaschine - > optional erhältlich
- -bitte gewünschtes Spülbecken angeben



Code	W (mm)	D (mm)
98 112 6 150	1500	600
98 112 6 160	1600	
98 112 6 170	1700	
98 112 6 180	1800	
98 112 6 190	1900	

Code	W (mm)	D (mm)
98 112 7 150	1500	700
98 112 7 160	1600	
98 112 7 170	1700	
98 112 7 180	1800	
98 112 7 190	1900	

113

СТОЛ С РАКОВИНОЙ 3-СЕКЦИОННОЙ И ПОЛКОЙ
TABLE WITH TRIPLE SINK WITH UNDERSHELF
SPÜLTISCH MIT 3 BECKEN, MIT GRUNDBODEN
 H = 850 mm



- стол сборный для самостоятельной сборки
- ножки соединяются при помощи винтов
- мебель высылается в разобранном виде
- отверстие для крана посередине камеры ø 33 мм (заглушено), в соответствии с фотографией
- в столе D=600 размеры камеры 400x400x250 мм
- в столе D=700 кат. №98 113 7 150, 98 113 7 160, 98 113 7 170 размеры камеры 400x500x250 мм, в остальных вариантах ставятся камеры размером 500x500x250 мм
- существует возможность вырезать отверстие под измельчитель для отходов – следует указать в какой камере



- supplied flat packed for easy assembly
- legs connected by screws
- furniture sent in unassembled state
- holes for tap of ø 33 mm (covered) as shown in the picture
- table with D = 600 mm with two bowls 400 x 400 x 250 mm
- tables with D = 700 mm catalog nr. 98 113 7 150, 98 113 7 160, 98 113 7 170 have bowls 400 x 500 x 250 mm, the measurements of the remaining ones are 500 x 500 x 250 mm
- possibility of cutting out a hole for waste disposal unit, it needs to be pointed out in which of the bowls



- Tisch zur Selbstmontage
- Beine mittels Schrauben befestigt
- gelieferte Möbel sind nicht zusammengebaut
- Löcher für Armaturen ø 33 mm (mit Blende), siehe Foto
- Tisch mit D=600 mm mit Spülbecken mit den Maßen 400x400x250 mm
- Tische mit D=700 mm Kat.-Nr. 98 113 7 150, 98 113 7 160, 98 113 7 170 mit Spülbecken mit den Maßen 400x500x250 mm,
- andere mit den Maßen 500x500x250 mm
- eine Lochbohrung für Abfallzerkleinerungsmaschine - > optional erhältlich
- -bitte gewünschtes Spülbecken angeben



Code	W (mm)	D (mm)
98 113 6 150	1500	600
98 113 6 160	1600	
98 113 6 170	1700	
98 113 6 180	1800	
98 113 6 190	1900	

Code	W (mm)	D (mm)
98 113 7 150	1500	700
98 113 7 160	1600	
98 113 7 170	1700	
98 113 7 180	1800	
98 113 7 190	1900	

114

СТОЛ С РАКОВИНОЙ 3-СЕКЦИОННОЙ И ПОЛКОЙ
TABLE WITH TRIPLE SINK AND UNDERSHELF
SPÜLTISCH MIT 3 BECKEN, MIT GRUNDBODEN
 H = 850 mm



- стол сборный для самостоятельной сборки
- ножки соединяются при помощи винтов
- мебель высылается в разобранном виде
- отверстие для крана посередине камеры ø 33 мм (заглушено), в соответствии с фотографией
- в столе D=600 размеры камеры 400x400x250 мм
- в столе D=700 кат. №98 114 7 150, 98 114 7 160, 98 114 7 170 размеры камеры 400x500x250 мм, в остальных вариантах ставятся камеры размером 500x500x250 мм
- существует возможность вырезать отверстие под измельчитель для отходов – следует указать в какой камере



- supplied flat packed for easy assembly
- legs connected by screws
- furniture sent in unassembled state
- holes for tap of ø 33 mm (covered) as shown in the picture
- table with D = 600 mm with two bowls 400 x 400 x 250 mm
- tables with D = 700 mm catalog nr. 98 114 7 150, 98 114 7 160, and 98 114 7 170 with two bowls 400 x 500 x 250 mm, the measurements of the remaining ones are 500 x 500 x 250 mm
- possibility of cutting out a hole for waste disposal unit, it needs to be pointed out in which of the bowls



- Tisch zur Selbstmontage
- Beine mittels Schrauben befestigt
- gelieferte Möbel sind nicht zusammengebaut
- Löcher für Armaturen ø 33 mm (mit Blende), siehe Foto
- Tisch mit D=600 mm mit Spülbecken mit den Maßen 400x400x250 mm
- Tische mit D=700 mm Kat.-Nr. 98 114 7 150, 98 114 7 160, 98 114 7 170 mit Spülbecken mit den Maßen 400x500x250 mm, andere mit den Maßen 500x500x250 mm
- eine Lochbohrung für Abfallzerkleinerungsmaschine - > optional erhältlich
- -bitte gewünschtes Spülbecken angeben



Code	W (mm)	D (mm)
98 114 6 150	1500	600
98 114 6 160	1600	
98 114 6 170	1700	
98 114 6 180	1800	
98 114 6 190	1900	

Code	W (mm)	D (mm)
98 114 7 150	1500	700
98 114 7 160	1600	
98 114 7 170	1700	
98 114 7 180	1800	
98 114 7 190	1900	

123

СТОЛ ПРЕДМОЕЧНЫЙ ПРАВЫЙ, ДЛЯ ПОСУДОМОЕЧНОЙ МАШИНЫ SILANOS - МОДЕЛЬ: 803010, 803012, 803013, 803014
RIGHT-SIDED LOADING TABLE FOR SILANOS HOOD TYPE WASHERS MODEL: 803010, 803012, 803013, 803014
RECHTER ZULAUFTISCH OHNE GRUNDBODEN FÜR DIE HAUBENSÜPULMASCHINEN SILANOS MODELL: 803010, 803012, 803013, 803014
 H = 880 mm



- стол сборный для самостоятельной сборки
- ножки соединяются при помощи винтов
- мебель высылается в разобранном виде
- в столах камеры размером 400x400x250 мм
- отверстие для крана посередине камеры \varnothing 33 мм (заглушено)
- существует возможность вырезать отверстие под измельчитель для отходов



- supplied flat packed for easy assembly
- legs connected by screws
- furniture sent in unassembled state
- tables have bowl measuring 400 x 400 x 250 mm
- hole for tap of \varnothing 33 mm in the middle of the bowl (covered)
- possibility of cutting out a hole for waste disposal unit



- Tisch zur Selbstmontage
- Beine mittels Schrauben befestigt
- gelieferte Möbel sind nicht zusammengebaut
- Tische mit einem Spülbecken mit den Maßen 400x400x250 mm
- Loch für Armatur in der Mitte des Beckens \varnothing 33 mm (mit Blende)
- eine Lochbohrung für Abfallzerkleinerungsmaschine - > optional erhältlich

Code	W (mm)	D (mm)
98 123 7 080	800	700
98 123 7 090	900	
98 123 7 100	1000	
98 123 7 110	1100	
98 123 7 120	1200	
98 123 7 130	1300	
98 123 7 140	1400	



238

СТОЛ ПРЕДМОЕЧНЫЙ ПРАВЫЙ, ДЛЯ ПОСУДОМОЕЧНОЙ МАШИНЫ SILANOS - МОДЕЛЬ: 803011, 803015, 803016, 803017
RIGHT-SIDED LOADING TABLE FOR SILANOS HOOD TYPE WASHERS MODEL: 803011, 803015, 803016, 803017
RECHTER ZULAUFTISCH OHNE GRUNDBODEN FÜR DIE HAUBENSÜPULMASCHINEN SILANOS MODELL: 803011, 803015, 803016, 803017
 H = 880 mm



- стол сборный для самостоятельной сборки
- ножки соединяются при помощи винтов
- мебель высылается в разобранном виде
- в столах камеры размером 400x400x250 мм
- отверстие для крана посередине камеры \varnothing 33 мм (заглушено)
- существует возможность вырезать отверстие под измельчитель для отходов



- supplied flat packed for easy assembly
- legs connected by screws
- furniture sent in unassembled state
- tables have bowl 400 x 400 x 250 mm
- hole for tap of \varnothing 33 mm in the middle of the bowl (covered)
- possibility of cutting out a hole for waste disposal unit



- Tisch zur Selbstmontage
- Beine mittels Schrauben befestigt
- gelieferte Möbel sind nicht zusammengebaut
- Tische mit einem Spülbecken mit den Maßen 400x400x250 mm
- Loch für Armatur in der Mitte des Beckens \varnothing 33 mm (mit Blende)
- eine Lochbohrung für Abfallzerkleinerungsmaschine - > optional erhältlich

Code	W (mm)	D (mm)
98 238 7 080	800	740
98 238 7 090	900	
98 238 7 100	1000	
98 238 7 110	1100	
98 238 7 120	1200	
98 238 7 130	1300	
98 238 7 140	1400	



124

СТОЛ ПРЕДМОЕЧНЫЙ ЛЕВЫЙ, ДЛЯ ПОСУДОМОЕЧНОЙ МАШИНЫ SILANOS - МОДЕЛЬ: 803010, 803012, 803013, 803014
LEFT-SIDED LOADING TABLE FOR SILANOS HOOD TYPE WASHERS MODEL SILANOS: 803010, 803012, 803013, 803014
LINKER ZULAUF TISCH OHNE GRUNDBODEN FÜR DIE HAUBENS PÜLMASCHINEN SILANOS MODELL: 803010, 803012, 803013, 803014
 H = 880 mm



- стол сборный для самостоятельной сборки
- ножки соединяются при помощи винтов
- мебель высылается в разобранном виде
- в столах камеры размером 400x400x250 мм
- отверстие для крана посередине камеры \varnothing 33 мм (заглушено)
- существует возможность вырезать отверстие под измельчитель для отходов



- supplied flat packed for easy assembly
- legs connected by screws
- furniture sent in unassembled state
- tables have bowl 400 x 400 x 250 mm
- hole for tap of \varnothing 33 mm in the middle of the bowl (covered)
- possibility of cutting out a hole for waste disposal unit



- Tisch zur Selbstmontage
- Beine mittels Schrauben befestigt
- gelieferte Möbel sind nicht zusammengebaut
- Tische mit einem Spülbecken mit den Maßen 400x400x250 mm
- Loch für Armatur in der Mitte des Beckens \varnothing 33 mm (mit Blende)
- eine Lochbohrung für Abfallzerkleinerungsmaschine - > optional erhältlich

Code	W (mm)	D (mm)
98 124 7 080	800	700
98 124 7 090	900	
98 124 7 100	1000	
98 124 7 110	1100	
98 124 7 120	1200	
98 124 7 130	1300	
98 124 7 140	1400	



239

СТОЛ ПРЕДМОЕЧНЫЙ ЛЕВЫЙ, ДЛЯ ПОСУДОМОЕЧНОЙ МАШИНЫ SILANOS - МОДЕЛИ: 803011, 803015, 803016, 803017
LEFT-SIDED LOADING TABLE FOR SILANOS HOOD TYPE WASHERS MODEL: 803011, 803015, 803016, 803017
LINKER ZULAUF TISCH OHNE GRUNDBODEN FÜR DIE HAUBENS PÜLMASCHINEN SILANOS MODELL: 803011, 803015, 803016, 803017
 H = 880 mm



- стол сборный для самостоятельной сборки
- ножки соединяются при помощи винтов
- мебель высылается в разобранном виде
- в столах камеры размером 400x400x250 мм
- отверстие для крана посередине камеры \varnothing 33 мм (заглушено)
- существует возможность вырезать отверстие под измельчитель для отходов



- supplied flat packed for easy assembly
- legs connected by screws
- furniture sent in unassembled state
- tables have bowl measuring 400 x 400 x 250 mm
- hole for tap of 33 mm diameter in the middle of the bowl (covered)
- possibility of cutting out a hole for waste disposal unit



- Tisch zur Selbstmontage
- Beine mittels Schrauben befestigt
- gelieferte Möbel sind nicht zusammengebaut
- Tische mit einem Spülbecken mit den Maßen 400x400x250 mm
- Loch für Armatur in der Mitte des Beckens \varnothing 33 mm (mit Blende)
- eine Lochbohrung für Abfallzerkleinerungsmaschine - > optional erhältlich

Code	W (mm)	D (mm)
98 239 7 080	800	740
98 239 7 090	900	
98 239 7 100	1000	
98 239 7 110	1100	
98 239 7 120	1200	
98 239 7 130	1300	
98 239 7 140	1400	



125

СТОЛ ПРЕДМОЕЧНЫЙ ПРАВЫЙ, С ПОЛКОЙ, ДЛЯ ПОСУДОМОЕЧНОЙ МАШИНЫ - МОДЕЛЬ: 803010, 803012, 803013, 803014
RIGHT-SIDED LOADING TABLE WITH UNDERSHELF FOR SILANOS HOOD TYPE WASHERS MODEL: 803010, 803012, 803013, 803014
RECHTER ZULAUFTISCH MIT GRUNDBODEN FÜR DIE HAUBENSPIÜLMASCHINEN SILANOS MODELL: 803010, 803012, 803013, 803014
 H = 880 mm



- стол сборный для самостоятельной сборки
- ножки соединяются при помощи винтов
- мебель высылается в разобранном виде
- в столах камеры размером 400x400x250 мм
- отверстие для крана посередине камеры ø 33 мм (заглушено)
- существует возможность вырезать отверстие под измельчитель для отходов



- supplied flat packed for easy assembly
- legs connected by screws
- furniture sent in unassembled state
- tables have bowl 400 x 400 x 250 mm
- hole for tap of ø 33 mm in the middle of the bowl (covered)
- possibility of cutting out a hole for waste disposal unit



- Tisch zur Selbstmontage
- Beine mittels Schrauben befestigt
- gelieferte Möbel sind nicht zusammengebaut
- Tische mit einem Spülbecken mit den Maßen 400x400x250 mm
- Loch für Armatur in der Mitte des Beckens ø 33 mm (mit Blende)
- eine Lochbohrung für Abfallzerkleinerungsmaschine - > optional erhältlich

Code	W (mm)	D (mm)
98 125 7 080	800	700
98 125 7 090	900	
98 125 7 100	1000	
98 125 7 110	1100	
98 125 7 120	1200	
98 125 7 130	1300	
98 125 7 140	1400	



240

СТОЛ ПРЕДМОЕЧНЫЙ ПРАВЫЙ, С ПОЛКОЙ, ДЛЯ ПОСУДОМОЕЧНОЙ МАШИНЫ - МОДЕЛЬ: 803011, 803015, 803016, 803017
RIGHT-SIDED LOADING TABLE WITH UNDERSHELF FOR SILANOS HOOD TYPE WASHERS MODEL: 803011, 803015, 803016, 803017
RECHTER ZULAUFTISCH MIT GRUNDBODEN FÜR DIE HAUBENSPIÜLMASCHINEN SILANOS MODELL: 803011, 803015, 803016, 803017
 H = 880 mm



- стол сборный для самостоятельной сборки
- ножки соединяются при помощи винтов
- мебель высылается в разобранном виде
- в столах камеры размером 400x400x250 мм
- отверстие для крана посередине камеры ø 33 мм (заглушено)
- существует возможность вырезать отверстие под измельчитель для отходов



- supplied flat packed for easy assembly
- legs connected by screws
- furniture sent in unassembled state
- tables have bowl 400 x 400 x 250 mm
- hole for tap of ø 33 mm in the middle of the bowl (covered)
- possibility of cutting out a hole for waste disposal unit



- Tisch zur Selbstmontage
- Beine mittels Schrauben befestigt
- gelieferte Möbel sind nicht zusammengebaut
- Tische mit einem Spülbecken mit den Maßen 400x400x250 mm
- Loch für Armatur in der Mitte des Beckens ø 33 mm (mit Blende)
- eine Lochbohrung für Abfallzerkleinerungsmaschine - > optional erhältlich

Code	W (mm)	D (mm)
98 240 7 080	800	740
98 240 7 090	900	
98 240 7 100	1000	
98 240 7 110	1100	
98 240 7 120	1200	
98 240 7 130	1300	
98 240 7 140	1400	



126 **СТОЛ ПРЕДМОЕЧНЫЙ ЛЕВЫЙ, С ПОЛКОЙ, ДЛЯ ПОСУДОМОЕЧНОЙ МАШИНЫ SILANOS - МОДЕЛИ: 803010, 803012, 803013, 803014** **LEFT-SIDED LOADING TABLE WITH UNDERSHELF FOR SILANOS HOOD TYPE WASHERS MODEL: 803010, 803012, 803013, 803014** **LINKER ZULAUF TISCH MIT GRUNDBODEN FÜR DIE HAUBENS PÜLMASCHINEN SILANOS MODELL: 803010, 803012, 803013, 803014** H = 880 mm



- стол сборный для самостоятельной сборки
- ножки соединяются при помощи винтов
- мебель высылается в разобранном виде
- в столах камеры размером 400x400x250 мм
- отверстие для крана посередине камеры \varnothing 33 мм (заглушено)
- существует возможность вырезать отверстие под измельчитель для отходов



- supplied flat packed for easy assembly
- legs connected by screws
- furniture sent in unassembled state
- tables have bowl 400 x 400 x 250 mm
- hole for tap of \varnothing 33 mm in the middle of the bowl (covered)
- possibility of cutting out a hole for waste disposal unit



- Tisch zur Selbstmontage
- Beine mittels Schrauben befestigt
- gelieferte Möbel sind nicht zusammengebaut
- Tische mit einem Spülbecken mit den Maßen 400x400x250 mm
- Loch für Armatur in der Mitte des Beckens \varnothing 33 mm (mit Blende)
- eine Lochbohrung für Abfallzerkleinerungsmaschine - > optional erhältlich

Code	W (mm)	D (mm)
98 126 7 080	800	700
98 126 7 090	900	
98 126 7 100	1000	
98 126 7 110	1100	
98 126 7 120	1200	
98 126 7 130	1300	
98 126 7 140	1400	



241 **СТОЛ ПРЕДМОЕЧНЫЙ ЛЕВЫЙ, С ПОЛКОЙ, ДЛЯ ПОСУДОМОЕЧНОЙ МАШИНЫ SILANOS - МОДЕЛИ: 803011, 803015, 803016, 803017** **LEFT-SIDED LOADING TABLE WITH UNDERSHELF FOR SILANOS HOOD TYPE WASHERS MODEL: 803011, 803015, 803016, 803017** **LINKER ZULAUF TISCH MIT GRUNDBODEN FÜR DIE HAUBENS PÜLMASCHINEN SILANOS MODELL: 803011, 803015, 803016, 803017** H = 880 mm



- стол сборный для самостоятельной сборки
- ножки соединяются при помощи винтов
- мебель высылается в разобранном виде
- в столах камеры размером 400x400x250 мм
- отверстие для крана посередине камеры \varnothing 33 мм (заглушено)
- существует возможность вырезать отверстие под измельчитель для отходов



- supplied flat packed for easy assembly
- legs connected by screws
- furniture sent in unassembled state
- tables have bowl 400 x 400 x 250 mm
- hole for tap of \varnothing 33 mm in the middle of the bowl (covered)
- possibility of cutting out a hole for waste disposal unit



- Tisch zur Selbstmontage
- Beine mittels Schrauben befestigt
- gelieferte Möbel sind nicht zusammengebaut
- Tische mit einem Spülbecken mit den Maßen 400x400x250 mm
- Loch für Armatur in der Mitte des Beckens \varnothing 33 mm (mit Blende)
- eine Lochbohrung für Abfallzerkleinerungsmaschine - > optional erhältlich

Code	W (mm)	D (mm)
98 241 7 080	800	740
98 241 7 090	900	
98 241 7 100	1000	
98 241 7 110	1100	
98 241 7 120	1200	
98 241 7 130	1300	
98 241 7 140	1400	



127

СТОЛ ПРЕДМОЕЧНЫЙ ПРАВЫЙ, ДЛЯ ПОСУДОМОЕЧНОЙ МАШИНЫ SILANOS - МОДЕЛЬ: 803010, 803012, 803013, 803014
RIGHT-SIDED LOADING TABLE FOR SILANOS HOOD TYPE WASHERS MODEL: 803010, 803012, 803013, 803014
RECHTER ZULAUFTISCH OHNE GRUNDBODEN FÜR DIE HAUBENSPÜLMASCHINEN SILANOS MODELL: 803010, 803012, 803013, 803014
 H = 880 mm



- стол сборный для самостоятельной сборки
- ножки соединяются при помощи винтов
- мебель высылается в разобранном виде



- supplied flat packed for easy assembly
- legs connected by screws
- furniture sent in unassembled state



- Tisch zur Selbstmontage
- Beine mittels Schrauben befestigt
- gelieferte Möbel sind nicht zusammengebaut



Code	W (mm)	D (mm)
98 127 7 080	800	700
98 127 7 090	900	
98 127 7 100	1000	
98 127 7 110	1100	
98 127 7 120	1200	
98 127 7 130	1300	
98 127 7 140	1400	

242

СТОЛ ПРЕДМОЕЧНЫЙ ПРАВЫЙ, ДЛЯ ПОСУДОМОЕЧНОЙ МАШИНЫ SILANOS - МОДЕЛЬ: 803011, 803015, 803016, 803017
RIGHT-SIDED LOADING TABLE FOR SILANOS HOOD TYPE WASHERS MODEL: 803011, 803015, 803016, 803017
RECHTER ZULAUFTISCH OHNE GRUNDBODEN FÜR DIE HAUBENSPÜLMASCHINEN SILANOS MODELL: 803011, 803015, 803016, 803017
 H = 880 mm



- стол сборный для самостоятельной сборки
- ножки соединяются при помощи винтов
- мебель высылается в разобранном виде



- supplied flat packed for easy assembly
- legs connected by screws
- furniture sent in unassembled state



- Tisch zur Selbstmontage
- Beine mittels Schrauben befestigt
- gelieferte Möbel sind nicht zusammengebaut



Code	W (mm)	D (mm)
98 242 7 080	800	740
98 242 7 090	900	
98 242 7 100	1000	
98 242 7 110	1100	
98 242 7 120	1200	
98 242 7 130	1300	
98 242 7 140	1400	

128

СТОЛ ПРЕДМОЕЧНЫЙ ЛЕВЫЙ, ДЛЯ ПОСУДОМОЕЧНОЙ МАШИНЫ SILANOS - МОДЕЛЬ: 803010, 803012, 803013, 803014

LEFT-SIDED LOADING TABLE FOR SILANOS HOOD TYPE WASHERS MODEL: 803010, 803012, 803013, 803014

LINKER ZULAUFTISCH OHNE GRUNDBODEN FÜR DIE HAUBENS PÜLMASCHINEN SILANOS MODELL: 803010, 803012, 803013, 803014
H = 880 mm



- стол сборный для самостоятельной сборки
- ножки соединяются при помощи винтов
- мебель высылается в разобранном виде



- supplied flat packed for easy assembly
- legs connected by screws
- furniture sent in unassembled state



- Tisch zur Selbstmontage
- Beine mittels Schrauben befestigt
- gelieferte Möbel sind nicht zusammengebaut



Code	W (mm)	D (mm)
98 128 7 080	800	700
98 128 7 090	900	
98 128 7 100	1000	
98 128 7 110	1100	
98 128 7 120	1200	
98 128 7 130	1300	
98 128 7 140	1400	

243

СТОЛ ПРЕДМОЕЧНЫЙ ЛЕВЫЙ, ДЛЯ ПОСУДОМОЕЧНОЙ МАШИНЫ SILANOS - МОДЕЛЬ: 803011, 803015, 803016, 803017

LEFT-SIDED LOADING TABLE FOR SILANOS HOOD TYPE WASHERS MODEL: 803011, 803015, 803016, 803017

LINKER ZULAUFTISCH OHNE GRUNDBODEN FÜR DIE HAUBENS PÜLMASCHINEN SILANOS MODELL: 803011, 803015, 803016, 803017
H = 880 mm



- стол сборный для самостоятельной сборки
- ножки соединяются при помощи винтов
- мебель высылается в разобранном виде



- supplied flat packed for easy assembly
- legs connected by screws
- furniture sent in unassembled state



- Tisch zur Selbstmontage
- Beine mittels Schrauben befestigt
- gelieferte Möbel sind nicht zusammengebaut



Code	W (mm)	D (mm)
98 243 7 080	800	740
98 243 7 090	900	
98 243 7 100	1000	
98 243 7 110	1100	
98 243 7 120	1200	
98 243 7 130	1300	
98 243 7 140	1400	

129

СТОЛ ПРЕДМОЕЧНЫЙ ПРАВЫЙ, С ПОЛКОЙ, ДЛЯ ПОСУДОМОЕЧНОЙ МАШИНЫ SILANOS - МОДЕЛЬ: 803010, 803012, 803013, 803014
RIGHT-SIDED LOADING TABLE WITH UNDERSHELF FOR SILANOS HOOD TYPE WASHERS MODEL: 803010, 803012, 803013, 803014
RECHTER ZULAUF TISCH MIT GRUNDBODEN FÜR DIE HAUBENS PÜLMASCHINEN SILANOS MODELL: 803010, 803012, 803013, 803014
 H = 880 mm



- стол сборный для самостоятельной сборки
- ножки соединяются при помощи винтов
- мебель высылается в разобранном виде



- supplied flat packed for easy assembly
- legs connected by screws
- furniture sent in unassembled state



- Tisch zur Selbstmontage
- Beine mittels Schrauben befestigt
- gelieferte Möbel sind nicht zusammengebaut



Code	W (mm)	D (mm)
98 129 7 080	800	700
98 129 7 090	900	
98 129 7 100	1000	
98 129 7 110	1100	
98 129 7 120	1200	
98 129 7 130	1300	
98 129 7 140	1400	

244

СТОЛ ПРЕДМОЕЧНЫЙ ПРАВЫЙ, С ПОЛКОЙ, ДЛЯ ПОСУДОМОЕЧНОЙ МАШИНЫ SILANOS - МОДЕЛЬ: 803011, 803015, 803016, 803017
RIGHT-SIDED LOADING TABLE WITH UNDERSHELF FOR SILANOS HOOD TYPE WASHERS MODEL: 803011, 803015, 803016, 803017
RECHTER ZULAUF TISCH MIT GRUNDBODEN FÜR DIE HAUBENS PÜLMASCHINEN SILANOS MODELL: 803011, 803015, 803016, 803017
 H = 880 mm



- стол сборный для самостоятельной сборки
- ножки соединяются при помощи винтов
- мебель высылается в разобранном виде



- supplied flat packed for easy assembly
- legs connected by screws
- furniture sent in unassembled state



- Tisch zur Selbstmontage
- Beine mittels Schrauben befestigt
- gelieferte Möbel sind nicht zusammengebaut



Code	W (mm)	D (mm)
98 244 7 080	800	740
98 244 7 090	900	
98 244 7 100	1000	
98 244 7 110	1100	
98 244 7 120	1200	
98 244 7 130	1300	
98 244 7 140	1400	

130 **СТОЛ ПРЕДМОЕЧНЫЙ ЛЕВЫЙ, С ПОЛКОЙ, ДЛЯ ПОСУДОМОЕЧНОЙ МАШИНЫ SILANOS - МОДЕЛЬ: 803010, 803012, 803013, 803014** **LEFT-SIDED LOADING TABLE WITH UNDERSHELF FOR SILANOS HOOD TYPE WASHERS MODEL: 803010, 803012, 803013, 803014** **LINKER ZULAUFTISCH MIT GRUNDBODEN FÜR DIE HAUBENSPIELMASCHINEN SILANOS MODELL: 803010, 803012, 803013, 803014**

H = 880 mm



- стол сборный для самостоятельной сборки
- ножки соединяются при помощи винтов
- мебель высылается в разобранном виде



- supplied flat packed for easy assembly
- legs connected by screws
- furniture send in unassembled state



- Tisch zur Selbstmontage
- Beine mittels Schrauben befestigt
- gelieferte Möbel sind nicht zusammengebaut

Code	W (mm)	D (mm)
98 130 7 080	800	700
98 130 7 090	900	
98 130 7 100	1000	
98 130 7 110	1100	
98 130 7 120	1200	
98 130 7 130	1300	
98 130 7 140	1400	



245 **СТОЛ ПРЕДМОЕЧНЫЙ ЛЕВЫЙ, С ПОЛКОЙ, ДЛЯ ПОСУДОМОЕЧНОЙ МАШИНЫ SILANOS - МОДЕЛЬ: 803011, 803015, 803016, 803017** **LEFT-SIDED LOADING TABLE WITH UNDERSHELF FOR SILANOS HOOD TYPE WASHERS MODEL: 803011, 803015, 803016, 803017** **LINKER ZULAUFTISCH MIT GRUNDBODEN FÜR DIE HAUBENSPIELMASCHINEN SILANOS MODELL: 803011, 803015, 803016, 803017**

H = 880 mm



- стол сборный для самостоятельной сборки
- ножки соединяются при помощи винтов
- мебель высылается в разобранном виде



- supplied flat packed for easy assembly
- legs connected by screws
- furniture send in unassembled state



- Tisch zur Selbstmontage
- Beine mittels Schrauben befestigt
- gelieferte Möbel sind nicht zusammengebaut

Code	W (mm)	D (mm)
98 245 7 080	800	740
98 245 7 090	900	
98 245 7 100	1000	
98 245 7 110	1100	
98 245 7 120	1200	
98 245 7 130	1300	
98 245 7 140	1400	



131

СТОЛ ПРЕДМОЕЧНЫЙ 1-СЕКЦИОННЫЙ, НА ДВУХ НОЖКАХ
SINGLE SINK LOADING TABLE WITH TWO SIDE LEGS
ZULAUFTISCH AUF 2 BEINEN, 1 BECKEN
 H = 880 mm



- стол сборный для самостоятельной сборки
- ножки соединяются при помощи винтов
- мебель высылается в разобранном виде
- в столах камеры размером 400x400x250 мм
- отверстие для крана посередине камеры ø 33 мм (заглушено)
- существует возможность вырезать отверстие под измельчитель для отходов
- при составлении заказа, просим указать тип посудомоечной машины и сторону крепежа



- supplied flat packed for easy assembly
- legs connected by screws
- furniture send in unassembled state
- tables have a bowl 400 x 400 x 250 mm
- hole for tap of ø 33 mm in the middle of the bowl (covered)
- possibility of cutting out a hole for waste disposal unit
- while ordering please provide us with information on type of dishwasher as well as the side on which it is installed



- Tisch zur Selbstmontage
- Beine mittels Schrauben befestigt
- gelieferte Möbel sind nicht zusammengebaut
- Tische mit einem Spülbecken mit den Maßen 400x400x250 mm
- Loch für Armatur in der Mitte des Beckens ø 33 mm (mit Blende)
- bitte bitte bei der Bestellung das Modell der Spülmaschine und Montageseite angeben



Code	W (mm)	D (mm)
	700	700
	800	
	900	
	1000	

132

СТОЛ ПРЕДМОЕЧНЫЙ 1-СЕКЦИОННЫЙ, НА ДВУХ НОЖКАХ
LOADING TABLE WITH TWO SIDE LEGS
ZULAUFTISCH AUF 2 BEINEN, 1 BECKEN
 H = 880 mm



- стол сборный для самостоятельной сборки
- ножки соединяются при помощи винтов
- мебель высылается в разобранном виде
- при составлении заказа, просим указать тип посудомоечной машины и сторону крепежа



- supplied flat packed for easy assembly
- legs connected by screws
- furniture send in unassembled state
- while ordering please provide us with information on type of dishwasher as well as the side on which it is installed

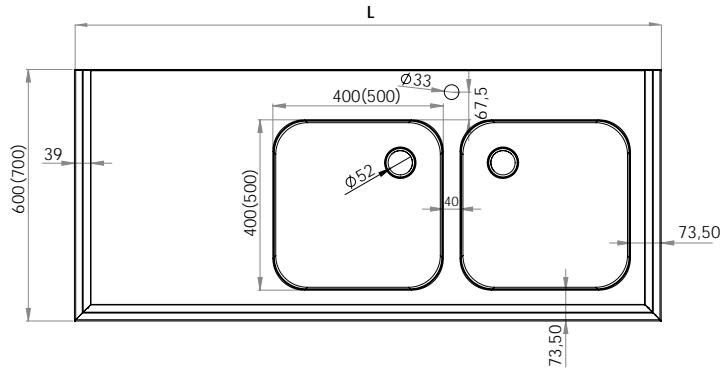


- Tisch zur Selbstmontage
- Beine mittels Schrauben befestigt
- gelieferte Möbel sind nicht zusammengebaut
- Tische mit einem Spülbecken mit den Maßen 400x400x250 mm
- Loch für Armatur in der Mitte des Beckens ø 33 mm (mit Blende)
- bitte bitte bei der Bestellung das Modell der Spülmaschine und Montageseite angeben

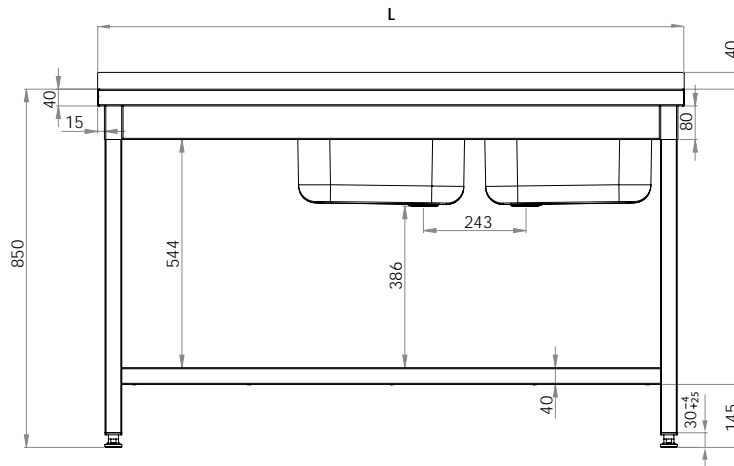


Code	W (mm)	D (mm)
	700	700
	800	
	900	
	1000	

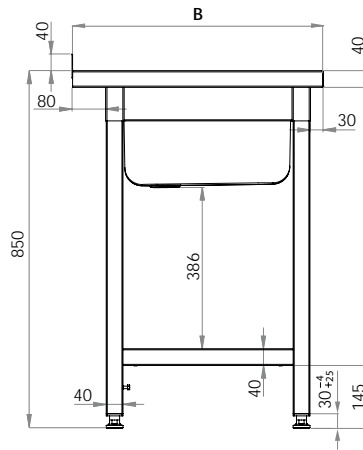
СТОЛ С РАКОВИНОЙ 2-СЕКЦИОННОЙ
TABLE WITH DOUBLE SINK
SPÜLTISCH MIT 2 BECKEN
 Вид сверху | View from above | Draufsicht



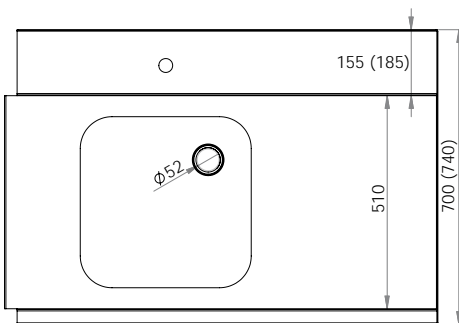
СТОЛ С РАКОВИНОЙ 2-СЕКЦИОННОЙ
TABLE WITH DOUBLE SINK
SPÜLTISCH MIT 2 BECKEN
 Вид спереди | Front view | Vorderansicht



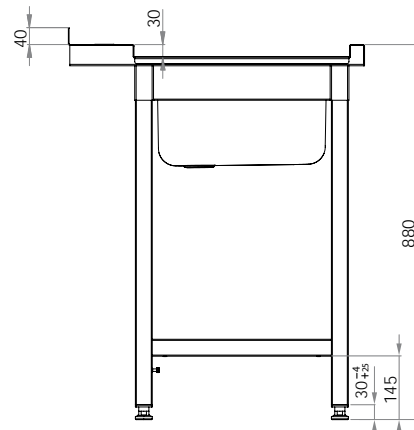
СТОЛ С РАКОВИНОЙ
TABLE WITH SINGLE SINK
SPÜLTISCH MIT 1 BECKEN
 Вид сбоку | Side view | Seitenansicht



СТОЛ ПРЕДМОЕЧНЫЙ ДЛЯ ПОСУДОМОЕЧНОЙ МАШИНЫ SILANOS
LOADING TABLE FOR SILANOS HOOD TYPE WASHERS
ZULAUF TISCH FÜR DIE HAUBENS PÜLMASCHINE SILANOS
 Вид сверху | View from above | Draufsicht



Вид сбоку | Side view | Seitenansicht



**БАНИ МОЕЧНЫЕ
TABLES WITH WASH BASINS
TOPFSPÜLEN**

03

 **stalgast**

 **stalgast**

133

ВАННА МОЕЧНАЯ 1-СЕКЦИОННАЯ
TABLE WITH SINGLE WASH BASIN
TOPFSPÜLE MIT 1 BECKEN
 H = 850 mm



- высота камеры h= 300 мм
- ванна сварная
- отверстие для крана посередине камеры ø 33 мм (заглушено)
- существует возможность вырезать отверстие под измельчитель для отходов



- height of the basin h = 300 mm
- welded basin
- hole for the tap in the middle of the basin, with ø 33 mm (covered)
- possibility of cutting out a hole for a waste disposal unit – additional payment



- Beckenhöhe h = 300 mm
- verschweißt
- Loch für Armatur in der Mitte des Beckens ø 33 mm (mit Blende)
- eine Lochbohrung für Abfallzerkleinerungsmaschine - > optional erhältlich



Code	W (mm)	D (mm)
98 133 6 060	600	600
98 133 6 070	700	
98 133 6 080	800	
98 133 6 090	900	
98 133 6 100	1000	
98 133 6 110	1100	
98 133 6 120	1200	

Code	W (mm)	D (mm)
98 133 7 060	600	700
98 133 7 070	700	
98 133 7 080	800	
98 133 7 090	900	
98 133 7 100	1000	
98 133 7 110	1100	
98 133 7 120	1200	

134

ВАННА МОЕЧНАЯ 1-СЕКЦИОННАЯ
TABLE WITH SINGLE WASH BASIN
TOPFSPÜLE MIT 1 BECKEN

H = 850 mm



- высота камеры h= 400 мм
- ванна сварная
- отверстие для крана посередине камеры ø 33 мм (заглушено)
- существует возможность вырезать отверстие под измельчитель для отходов



- height of the basin h = 400 mm
- welded basin
- hole for the tap in the middle of the basin, with ø 33 mm (covered)
- possibility of cutting out a hole for a waste disposal unit – additional payment



- Beckenhöhe h = 400 mm
- verschweißt
- Loch für Armatur in der Mitte des Beckens ø 33 mm (mit Blende)
- eine Lochbohrung für Abfallzerkleinerungsmaschine - > optional erhältlich gegen Aufpreis



Code	W (mm)	D (mm)
98 134 6 060	600	600
98 134 6 070	700	
98 134 6 080	800	
98 134 6 090	900	
98 134 6 100	1000	
98 134 6 110	1100	
98 134 6 120	1200	

Code	W (mm)	D (mm)
98 134 7 060	600	700
98 134 7 070	700	
98 134 7 080	800	
98 134 7 090	900	
98 134 7 100	1000	
98 134 7 110	1100	
98 134 7 120	1200	

135

ВАННА МОЕЧНАЯ 1-СЕКЦИОННАЯ
TABLE WITH A SINGLE BOWL BASIN
TOPFSPÜLE MIT 1 BECKEN

H = 850 mm



- высота камеры h= 300 мм
- камера ванны с закругленными углами
- ванна сборная для самостоятельной сборки
- ножки соединяются при помощи винтов
- мебель высылается в разобранном виде
- отверстие для крана посередине камеры ø 33 мм (заглушено)
- существует возможность вырезать отверстие под измельчитель для отходов



- height of the basin h = 300 mm
- bowl of the basin with rounded corners
- flat-packed basin for self-assembly
- legs connected by screws
- furniture sent in unassembled state
- hole for tap of ø 33 mm in the middle of the bowl (covered)
- possibility of cutting out a hole for a waste disposal unit – additional payment



- Beckenhöhe h=300 mm
- Becken mit abgerundeten Kanten
- Topfspüle zur Selbstmontage
- Beine mittels Schrauben befestigt
- gelieferte Möbel sind nicht zusammengesetzt
- Loch für Armatur in der Mitte des Beckens ø 33 mm (mit Blende)
- eine Lochbohrung für Abfallzerkleinerungsmaschine - > optional erhältlich gegen Aufpreis



Code	W (mm)	D (mm)
98 135 6 070	700	600
98 135 6 080	800	
98 135 6 090	900	
98 135 6 100	1000	
98 135 6 110	1100	
98 135 6 120	1200	

Code	W (mm)	D (mm)
98 135 7 070	700	700
98 135 7 080	800	
98 135 7 090	900	
98 135 7 100	1000	
98 135 7 110	1100	
98 135 7 120	1200	

136

ВАННА МОЕЧНАЯ 1-СЕКЦИОННАЯ
TABLE WITH SINGLE BOWL BASIN
TOPFSPÜLE MIT 1 BECKEN

H = 850 mm



- высота камеры h= 400 мм
- камера ванны с закругленными углами
- ванна сборная для самостоятельной сборки
- ножки соединяются при помощи винтов
- мебель высылается в разобранном виде
- отверстие для крана посередине камеры ø 33 мм (заглушено)
- существует возможность вырезать отверстие под измельчитель для отходов



- height of the bowl h = 400 mm
- bowl of the basin with rounded corners
- flat-packed basin for self-assembly
- legs connected by screws
- furniture sent in unassembled state
- hole for tap of ø 33 mm in the middle of the bowl (covered)
- possibility of cutting out a hole for a waste disposal unit – additional payment



- Beckenhöhe h=400 mm
- Becken mit abgerundeten Kanten
- Topfspüle zur Selbstmontage
- Beine mittels Schrauben befestigt
- gelieferte Möbel sind nicht zusammengesetzt
- Loch für Armatur in der Mitte des Beckens ø 33 mm (mit Blende)
- eine Lochbohrung für Abfallzerkleinerungsmaschine - > optional erhältlich gegen Aufpreis



Code	W (mm)	D (mm)
98 136 6 070	700	600
98 136 6 080	800	
98 136 6 090	900	
98 136 6 100	1000	
98 136 6 110	1100	
98 136 6 120	1200	

Code	W (mm)	D (mm)
98 136 7 070	700	700
98 136 7 080	800	
98 136 7 090	900	
98 136 7 100	1000	
98 136 7 110	1100	
98 136 7 120	1200	

137

ВАННА МОЕЧНАЯ 2-СЕКЦИОННАЯ
TABLE WITH DOUBLE BASIN
TOPFSPÜLE MIT 2 BECKEN
 H = 850 mm



- высота камеры h= 300 мм
- ванна сварная
- отверстие для крана между камерами ø 33 мм (заглушено)
- существует возможность вырезать отверстие под измельчитель для отходов



- height of the bowl h = 300 mm
- welded basin
- hole for tap of ø 33 mm in the middle of the bowl (covered)
- possibility of cutting out a hole for a waste disposal unit – additional payment



- Beckenhöhe h = 300 mm
- verschweißt
- Loch für Armatur zwischen den Becken 0 33 mm (mit Blende)
- eine Lochbohrung für Abfallzerkleinerungsmaschine - > optional erhältlich gegen Aufpreis



Code	W (mm)	D (mm)
98 137 6 120	1200	600
98 137 6 130	1300	
98 137 6 140	1400	
98 137 6 150	1500	
98 137 6 160	1600	

Code	W (mm)	D (mm)
98 137 7 120	1200	700
98 137 7 130	1300	
98 137 7 140	1400	
98 137 7 150	1500	
98 137 7 160	1600	

138

ВАННА МОЕЧНАЯ 2-СЕКЦИОННАЯ
TABLE WITH DOUBLE BOWL BASIN
TOPFSPÜLE MIT 2 BECKEN

H = 850 mm



- высота камеры h= 400 мм
- ванна сварная
- отверстие для крана посередине камеры ø 33 мм (заглушено)
- существует возможность вырезать отверстие под измельчитель для отходов



- height of the bowl h = 400 mm
- welded basin
- hole for tap of ø 33 mm in the middle of the bowl (covered)
- possibility of cutting out a hole for a waste disposal unit – additional payment



- Beckenhöhe h = 400 mm
- verschweißt
- Loch für Armatur zwischen den Becken 0 33 mm (mit Blende)
- eine Lochbohrung für Abfallzerkleinerungsmaschine - > optional erhältlich gegen Aufpreis



Code	W (mm)	D (mm)
98 138 6 120	1200	600
98 138 6 130	1300	
98 138 6 140	1400	
98 138 6 150	1500	
98 138 6 160	1600	

Code	W (mm)	D (mm)
98 138 7 120	1200	700
98 138 7 130	1300	
98 138 7 140	1400	
98 138 7 150	1500	
98 138 7 160	1600	

139

ВАННА МОЕЧНАЯ 2-СЕКЦИОННАЯ
TABLE WITH DOUBLE BOWL BASIN
TOPFSPÜLE MIT 2 BECKEN
 H = 850 mm



- высота камеры h= 300 мм
- камера ванны с закругленными углами
- ванна сборная для самостоятельной сборки
- ножки соединяются при помощи винтов
- мебель высылается в разобранном виде
- отверстие для крана между камерами ø 33 мм (заглушено)
- существует возможность вырезать отверстие под измельчитель для отходов



- height of the bowl h = 300 mm
- bowl of the basin with rounded corners
- flat-packed basin for self-assembly
- legs connected by screws
- furniture sent in unassembled state
- hole for tap of ø 33 mm in the middle of the bowl (covered)
- possibility of cutting out a hole for a waste disposal unit – additional payment



- Beckenhöhe h=300 mm
- Becken mit abgerundeten Kanten
- Topfspüle zur Selbstmontage
- Beine mittels Schrauben befestigt
- gelieferte Möbel sind nicht zusammengesetzt
- Loch für Armatur zwischen den Becken ø 33 mm (mit Blende)
- eine Lochbohrung für Abfallzerkleinerungsmaschine - > optional erhältlich gegen Aufpreis



Code	W (mm)	D (mm)
98 139 6 120	1200	600
98 139 6 130	1300	
98 139 6 140	1400	
98 139 6 150	1500	
98 139 6 160	1600	

Code	W (mm)	D (mm)
98 139 7 120	1200	700
98 139 7 130	1300	
98 139 7 140	1400	
98 139 7 150	1500	
98 139 7 160	1600	

140

ВАННА МОЕЧНАЯ 2-СЕКЦИОННАЯ
TABLE WITH DOUBLE BOWL BASIN
TOPFSPÜLE MIT 2 BECKEN
 H = 850 mm



- высота камеры h= 400 мм
- камера ванны с закругленными углами
- ванна сборная для самостоятельной сборки
- ножки соединяются при помощи винтов
- мебель высылается в разобранном виде
- отверстие для крана между камерами ø 33 мм (заглушено)
- существует возможность вырезать отверстие под измельчитель для отходов



- height of the bowl h = 400 mm
- bowl of the basin with rounded corners
- flat-packed basin for self-assembly
- legs connected by screws
- furniture sent in unassembled state
- hole for tap of ø 33 mm in the middle of the bowl (covered)
- possibility of cutting out a hole for a waste disposal unit – additional payment



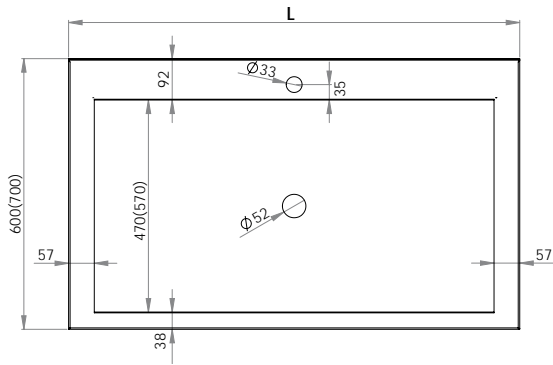
- Beckenhöhe h=400 mm
- Becken mit abgerundeten Kanten
- Topfspüle zur Selbstmontage
- Beine mittels Schrauben befestigt
- gelieferte Möbel sind nicht zusammengesetzt
- Loch für Armatur zwischen den Becken ø 33 mm (mit Blende)
- eine Lochbohrung für Abfallzerkleinerungsmaschine - > optional erhältlich gegen Aufpreis



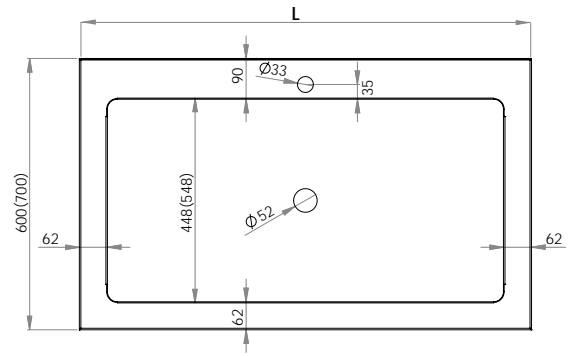
Code	W (mm)	D (mm)
98 140 6 120	1200	600
98 140 6 130	1300	
98 140 6 140	1400	
98 140 6 150	1500	
98 140 6 160	1600	

Code	W (mm)	D (mm)
98 140 7 120	1200	700
98 140 7 130	1300	
98 140 7 140	1400	
98 140 7 150	1500	
98 140 7 160	1600	

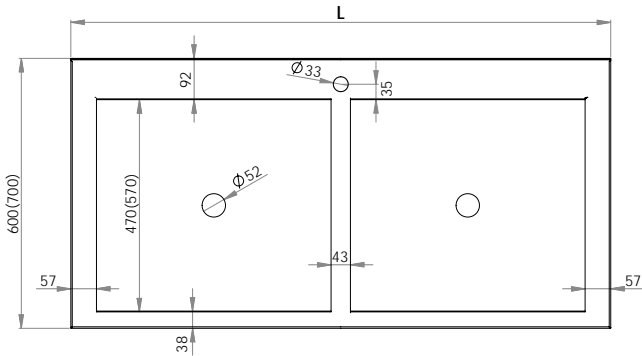
ВАННА МОЕЧНАЯ 1-СЕКЦИОННАЯ
TABLE WITH SINGLE BASIN
TOPFSPÜLE MIT 1 BECKEN
 Вид сверху | View from above | Draufsicht



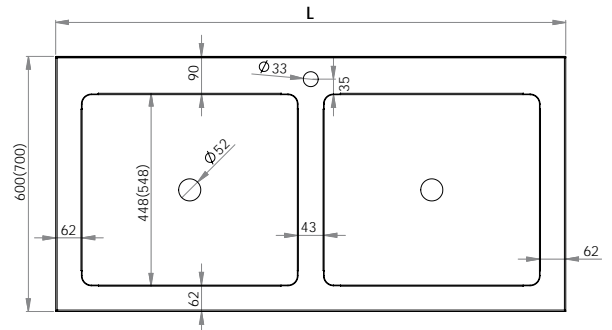
ВАННА МОЕЧНАЯ 1-СЕКЦИОННАЯ (камера с закругленными углами)
TABLE WITH SINGLE BASIN (basin with rounded corners)
TOPFSPÜLE MIT 1 BECKEN (Becken mit abgerundeten Kanten)
 Вид сверху | View from above | Draufsicht



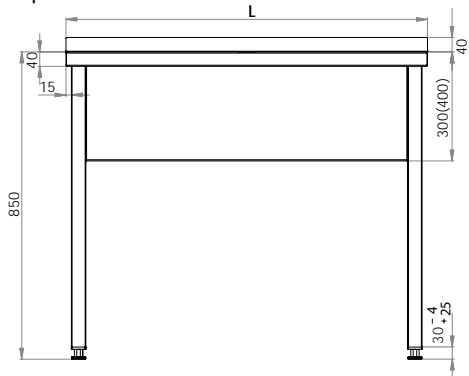
ВАННА МОЕЧНАЯ 2-СЕКЦИОННАЯ
TABLE WITH DOUBLE BASIN
TOPFSPÜLE MIT 2 BECKEN
 Вид сверху | View from above | Draufsicht



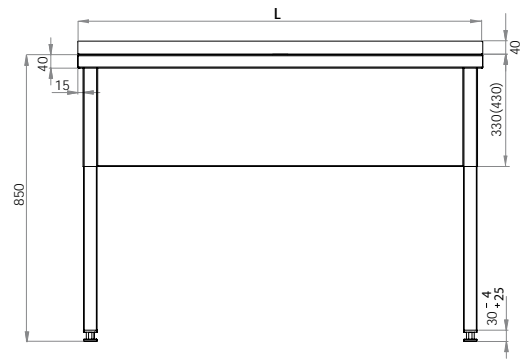
ВАННА МОЕЧНАЯ 2-СЕКЦИОННАЯ (камера с закругленными углами)
TABLE WITH DOUBLE BASIN (basin with rounded corners)
TOPFSPÜLE MIT 2 BECKEN (Becken mit abgerundeten Kanten)
 Вид сверху | View from above | Draufsicht



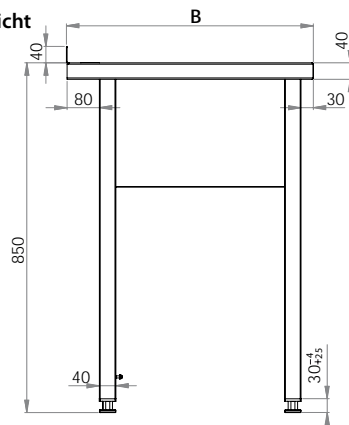
ВАННА МОЕЧНАЯ
TABLE WITH BASIN
TOPFSPÜLE
 Вид спереди | Front view | Vorderansicht



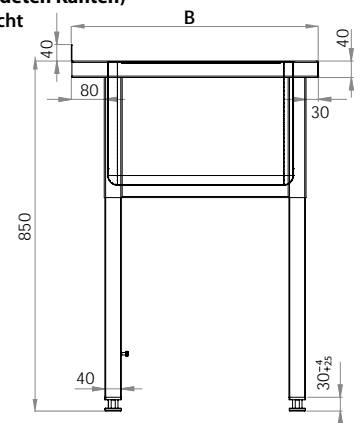
ВАННА МОЕЧНАЯ (камера с закругленными углами)
TABLE WITH BASIN (basin with rounded corners)
TOPFSPÜLE (Becken mit abgerundeten Kanten)
 Вид спереди | Front view | Vorderansicht



ВАННА МОЕЧНАЯ
TABLE WITH BASIN
TOPFSPÜLE
 Вид сбоку | Side view | Seitenansicht



ВАННА МОЕЧНАЯ (камера с закругленными углами)
TABLE WITH BASIN (basin with rounded corners)
TOPFSPÜLE (Becken mit abgerundeten Kanten)
 Вид сбоку | Side view | Seitenansicht



МОЙКИ
WASH-BASINS
HANDWASCHBECKEN

04



141

МОЙКА ОТКРЫТАЯ
WALL MOUNTED WASH-BASIN
HANDWASCHBECKEN OHNE UNTERBAU
 H = 150 mm



- размеры камеры 345x248 мм
- отверстие для крана с правой стороны ø 30 мм (заглушено)



- measurements of the bowl 345 x 248 mm
- hole for the tap on the left hand side with ø 30 mm (covered)



- Beckenmaße 345x248 mm
- Loch für Armatur auf der rechten Seite ø 30 mm (mit Blende)

Code	W (mm)	D (mm)
98 141 4 040	400	295



142

МОЙКА ЗАКРЫТАЯ
WALL MOUNTED BUILT-IN WASH-BASIN
HANDWASCHBECKEN MIT UNTERBAU
 H = 240 mm



- камера закрыта с трёх сторон
- размеры камеры 330x300x150 мм
- отверстие для крана посередине камеры ø 30 мм (заглушено)



- open from one side
- measurements of the bowl 330 x 300 x 150 mm
- hole for the tap in the middle of the bowl with ø 33 mm (covered)



- Beckenblende dreiseitig
- Beckenmaße 330x300x150 mm
- Loch für Armatur in der Mitte des Beckens ø 33 mm (mit Blende)

Code	W (mm)	D (mm)
98 142 4 240	400	410



144

МОЙКА ЗАКРЫТАЯ
WALL MOUNTED BUILT-IN SINK
HANDWASCHBECKEN MIT UNTERBAU
 H = 300 mm



- камера закрыта с трёх сторон
- размеры камеры 400x400x250 мм
- отверстие для крана посередине камеры ø 30 мм (заглушено)



- sink built-in from three sides
- measurements of the bowl 400 x 400 x 250 mm
- hole for the tap in the middle of the bowl with ø 33 mm (covered)



- Beckenblende dreiseitig
- Beckenmaße 400x400x250 mm
- Loch für Armatur in der Mitte des Beckens ø 33 mm (mit Blende)

Code	W (mm)	D (mm)
98 144 5 050	500	500



233

РАКОВИНА ЗАКРЫТАЯ С ТАЙМЕРОМ
WALL MOUNTED BUILT-IN WASH-BASIN WITH TIME SWITCH
HANDWASCHBECKEN MIT UNTERBAU UND MIT ZEITSCHALTER
 H = 240 mm



- камера закрыта с трёх сторон
- размеры камеры 345x248 мм
- в комплекте: отлив, таймер, смеситель воды (1/2")



- sink built-in from three sides
- measurements of the bowl 345 x 248 mm
- parts of the set: nozzle, time off switch, water mixer (1/2")



- Beckenblende dreiseitig
- Beckenmaße 345x248 mm
- im Preis: Wasserhahn, Zeitschalter, Wassermischer (1/2")

Code	L (mm)	B (mm)
98 233 4 040	400	295



143

МОЙКА ЗАКРЫТАЯ
BUILT-IN WASH-BASIN
HANDWASCHBECKEN MIT UNTERBAU
H = 850 mm



- мойка сварная
- камера закрыта с трёх сторон
- размеры камеры 330x300x150 мм
- отверстие для крана посередине камеры ø 33 мм (заглушено)
- ножки изготовлены из профиля 30x30 мм



- welded sink
- sink built-in from three sides
- measurements of the bowl 330 x 300 x 150 mm
- hole for the tap in the middle of the bowl with ø 33 mm (covered)
- legs made of 30 x 30 mm profile



- verschweißt
- Beckenblende dreiseitig
- Beckenmaße 330x300x150 mm
- Loch für Armatur in der Mitte des Beckens ø 33 mm (mit Blende)
- Beine aus Vierkantrohr 30x30 mm



Code	W (mm)	D (mm)
98 143 4 850	400	410

145

МОЙКА ЗАКРЫТАЯ
BUILT-IN SINK
HANDWASCHBECKEN MIT UNTERBAU
H = 500 mm



- мойка сварная
- камера закрыта с трёх сторон
- размеры камеры 340x400x200 мм
- отверстие для крана посередине камеры ø 33 мм (заглушено)



- welded sink
- sink built-in from three sides
- measurements of the bowl 340 x 400 x 200 mm
- hole for the tap in the middle of the bowl with ø 33 mm (covered)



- verschweißt
- Beckenblende dreiseitig
- Beckenmaße 340x400x200 mm
- Loch für Armatur in der Mitte des Beckens ø 33 mm (mit Blende)



Code	W (mm)	D (mm)
98 145 5 500	500	500

235

МОЙКА ЗАКРЫТАЯ
COMBINED SANITARY SINK
HANDWASCH- UND AUSGUSSBECKEN
H = 850 mm



- мойка сварная
- размеры камеры: 300x240x100 мм
400x400x250 мм



- welded sink
- measurements of the bowl: 300 x 240 x 100 mm
400 x 400 x 250 mm

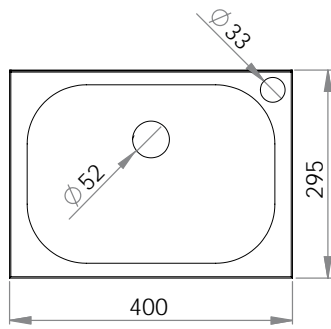


- verschweißt
- Beckenmaßen: 300x240x100 mm
400x400x250 mm

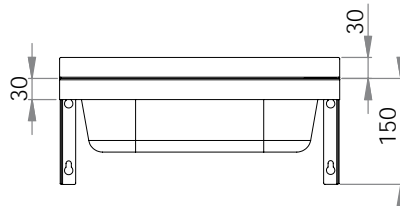


Code	W (mm)	D (mm)
98 235 7 050	500	700

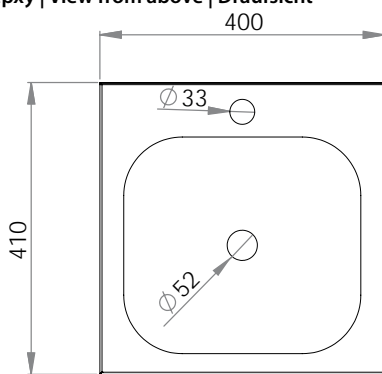
МОЙКА ОТКРЫТАЯ
WALL-MOUNTED WASH-BASIN
HANDWASCHBECKEN OHNE UNTERBAU
 Вид сверху | View from above | Draufsicht



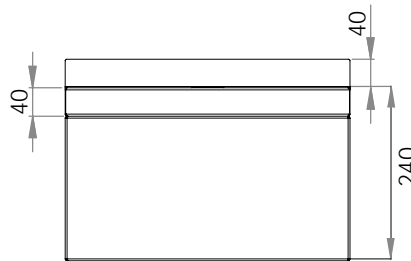
Вид сзади | View from behind | Hinteransicht



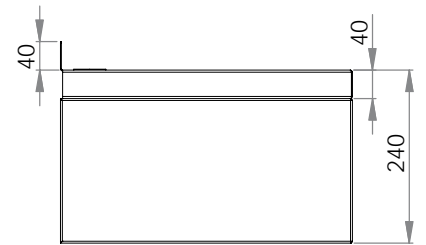
МОЙКА ЗАКРЫТАЯ
BUILT-IN WASH-BASIN
HANDWASCHBECKEN MIT UNTERBAU
 Вид сверху | View from above | Draufsicht



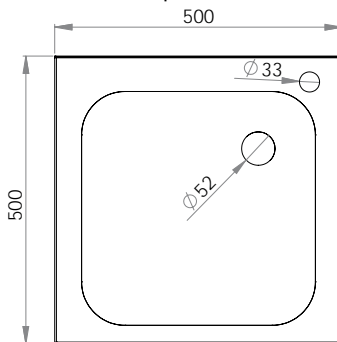
Вид спереди | Front view | Vorderansicht



Вид сбоку | Side view | Seitenansicht




МОЙКА ЗАКРЫТАЯ
BUILT-IN SINK
SPÜLE MIT UNTERBAU
 Вид сверху | View from above | Draufsicht



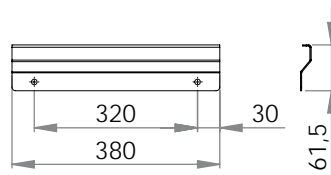
Вид спереди | Front view | Vorderansicht



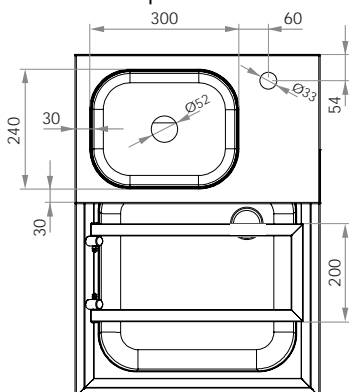
Вид сбоку | Side view | Seitenansicht



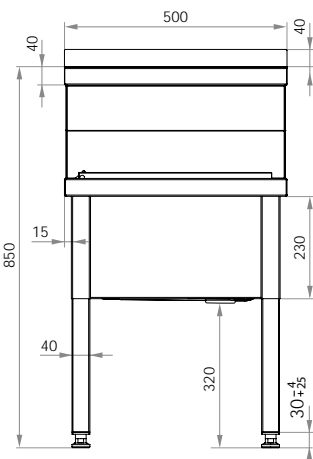
Монтажная планка | Mounting panel | Montageleiste



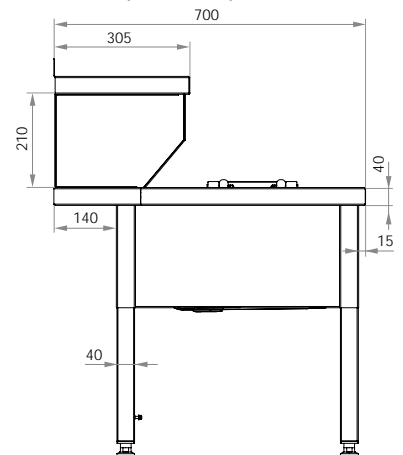
МОЙКА
COMBINED SANITARY SINK
HANDWASCH- UND AUSGUSSEBECKEN
 Вид сверху | View from above | Draufsicht



Вид спереди | Front view | Vorderansicht



Вид сбоку | Side view | Seitenansicht



ШКАФЫ
STORAGE CABINETS
SCHRÄNKE

05



146

ШКАФ С РАКОВИНОЙ
SANITARY STORAGE CABINET WITH WASH-BASIN
UMKLEIDESCHRANK MIT WASCHBECKEN
 H = 2000 mm



- камера раковины закрыта с трёх сторон
- размеры камеры 320x300x150 мм
- вентиляционные отверстия
- регулируемая полка
- возможность поменять местами двери
- возможность установки замка



- bowl of the wash-basin built-in from three sides
- measurements of the bowl 320 x 300 x 150 mm
- ventilation holes
- height adjustable shelf
- possibility of repositioning doors
- optional lock assembly possible



- Beckenblende dreiseitig
- Beckenmaße 320x300x150 mm
- Lüftungslöcher
- verstellbarer Einlegeboden
- wechselbarer Türanschlag
- Schloss optional erhältlich



Code	W (mm)	D (mm)
98 146 5 050	500	500

147

ШКАФ С РАКОВИНОЙ
SANITARY STORAGE CABINET WITH WASH-BASIN
UMKLEIDESCHRANK MIT WASCHBECKEN
 H = 2000 mm



- камера раковины закрыта с трёх сторон
- размеры камеры 320x300x150 мм
- вентиляционные отверстия
- регулируемая полка
- возможность установки замка



- bowl of the wash-basin built-in from three sides
- measurement of the bowl 320 x 300 x 150 mm
- ventilation holes
- height adjustable shelf
- optional lock assembly possible



- Beckenblende dreiseitig
- Beckenmaße 320x300x150 mm
- Lüftungslöcher
- verstellbarer Einlegeboden
- Schloss optional erhältlich



Code	W (mm)	D (mm)
98 147 5 100	1000	500

148

ШКАФ ДЛЯ ХРАНЕНИЯ С РАСПАШНЫМИ ДВЕРЦАМИ
STORAGE CABINET WITH HINGED DOORS
LAGERSCHRANK MIT FLÜGELTÜREN

H = 1800 mm



- три регулируемые полки
- возможность поменять местами двери
- возможность установки замка



- three height adjustable shelves
- possibility of repositioning doors
- optional lock assembly possible



- 3 verstellbare Einlegeböden
- wechselbarer Türanschlag
- Schloss optional erhältlich

Code	W (mm)	D (mm)
98 148 5 040	400	500
98 148 5 050	500	
98 148 5 060	600	
98 148 6 040	400	600
98 148 6 050	500	
98 148 6 060	600	
98 148 7 040	400	700
98 148 7 050	500	
98 148 7 060	600	



149

ШКАФ ДЛЯ ХРАНЕНИЯ С РАСПАШНЫМИ ДВЕРЦАМИ
STORAGE CABINET WITH HINGED DOORS
LAGERSCHRANK MIT FLÜGELTÜREN

H = 2000 mm



- три регулируемые полки
- возможность поменять местами двери
- возможность установки замка



- three height adjustable shelves
- possibility of repositioning doors
- optional lock assembly possible



- 3 verstellbare Einlegeböden
- wechselbarer Türanschlag
- Schloss optional erhältlich

Code	W (mm)	D (mm)
98 149 5 040	400	500
98 149 5 050	500	
98 149 5 060	600	
98 149 6 040	400	600
98 149 6 050	500	
98 149 6 060	600	
98 149 7 040	400	700
98 149 7 050	500	
98 149 7 060	600	



150

ШКАФ ДВУХСТОРОННИЙ С РАСПАШНЫМИ ДВЕРЦАМИ
DOUBLE-SIDED CABINET WITH HINGED DOORS
DURCHREICHESCHRANK MIT FLÜGELTÜREN
 H = 1800 mm



- две регулируемые полки, посередине - фиксированная полка
- возможность поменять местами двери
- возможность установки замка



- two height adjustable shelves, the middle one is fixed
- possibility of repositioning doors
- optional lock assembly possible



- 2 verstellbare Einlegeböden, mittlerer Einlegeboden fest montiert
- wechselbarer Türanschlag
- Schloss optional erhältlich

Code	W (mm)	D (mm)
98 150 5 040	400	500
98 150 5 050	500	
98 150 5 060	600	
98 150 6 040	400	600
98 150 6 050	500	
98 150 6 060	600	
98 150 7 040	400	700
98 150 7 050	500	
98 150 7 060	600	



151

ШКАФ ДВУХСТОРОННИЙ С РАСПАШНЫМИ ДВЕРЦАМИ
DOUBLE-SIDED CABINET WITH HINGED DOORS
DURCHREICHESCHRANK MIT FLÜGELTÜREN
 H = 2000 mm



- две регулируемые полки, посередине - фиксированная полка
- возможность поменять местами двери
- возможность установки замка



- two height adjustable shelves, the middle one is fixed
- possibility of repositioning doors
- optional lock assembly possible



- 2 verstellbare Einlegeböden, mittlerer Einlegeboden fest montiert
- wechselbarer Türanschlag
- Schloss optional erhältlich

Code	W (mm)	D (mm)
98 151 5 040	400	500
98 151 5 050	500	
98 151 5 060	600	
98 151 6 040	400	600
98 151 6 050	500	
98 151 6 060	600	
98 151 7 040	400	700
98 151 7 050	500	
98 151 7 060	600	



152

ШКАФ С РАСПАШНЫМИ ДВЕРЦАМИ
STORAGE CABINET WITH HINGED DOORS
LAGERSCHRANK MIT FLÜGELTÜREN
 H = 1800 mm



- три регулируемые полки
- возможность установки замка



- three height adjustable shelves
- optional lock assembly possible



- 3 verstellbare Einlegeböden
- Schloss optional erhältlich

Nr kat	W (mm)	D (mm)
98 152 5 070	700	500
98 152 5 080	800	
98 152 5 090	900	
98 152 5 100	1000	
98 152 5 110	1100	
98 152 5 120	1200	
98 152 6 070	700	600
98 152 6 080	800	
98 152 6 090	900	
98 152 6 100	1000	
98 152 6 110	1100	
98 152 6 120	1200	
98 152 7 070	700	700
98 152 7 080	800	
98 152 7 090	900	
98 152 7 100	1000	
98 152 7 110	1100	
98 152 7 120	1200	



153

ШКАФ С РАСПАШНЫМИ ДВЕРЦАМИ
STORAGE CABINET WITH HINGED DOORS
LAGERSCHRANK MIT FLÜGELTÜREN
 H = 2000 mm



- три регулируемые полки
- возможность установки замка



- three height adjustable shelves
- optional lock assembly possible



- 3 verstellbare Einlegeböden
- Schloss optional erhältlich

Nr kat	W (mm)	D (mm)
98 153 5 070	700	500
98 153 5 080	800	
98 153 5 090	900	
98 153 5 100	1000	
98 153 5 110	1100	
98 153 5 120	1200	
98 153 6 070	700	600
98 153 6 080	800	
98 153 6 090	900	
98 153 6 100	1000	
98 153 6 110	1100	
98 153 6 120	1200	
98 153 7 070	700	700
98 153 7 080	800	
98 153 7 090	900	
98 153 7 100	1000	
98 153 7 110	1100	
98 153 7 120	1200	



154

ШКАФ ДВУХСТОРОННИЙ С РАСПАШНЫМИ ДВЕРЦАМИ

STORAGE CABINET WITH HINGED DOORS

DURCHREICHESCHRANK MIT FLÜGELTÜREN

H = 1800 mm



- возможность установки замка
- две регулируемые полки, посередине - фиксированная полка



- optional lock assembly possible
- two height adjustable shelves, the middle one is fixed



- Schloss optional erhältlich
- 2 verstellbare Einlegeböden, mittlerer Einlegeboden fest montiert

Code	W (mm)	D (mm)
98 154 5 070	700	500
98 154 5 080	800	
98 154 5 090	900	
98 154 5 100	1000	
98 154 5 110	1100	
98 154 5 120	1200	
98 154 6 070	700	600
98 154 6 080	800	
98 154 6 090	900	
98 154 6 100	1000	
98 154 6 110	1100	
98 154 6 120	1200	
98 154 7 070	700	700
98 154 7 080	800	
98 154 7 090	900	
98 154 7 100	1000	
98 154 7 110	1100	
98 154 7 120	1200	



155

ШКАФ ДВУХСТОРОННИЙ С РАСПАШНЫМИ ДВЕРЦАМИ

DOUBLE-SIDED CABINET WITH HINGED DOORS

DURCHREICHESCHRANK MIT FLÜGELTÜREN

H = 2000 mm



- возможность установки замка
- две регулируемые полки, посередине - фиксированная полка



- optional lock assembly possible
- two height adjustable shelves, the middle one is fixed



- Schloss optional erhältlich
- 2 verstellbare Einlegeböden, mittlerer Einlegeboden fest montiert

Code	W (mm)	D (mm)
98 155 5 070	700	500
98 155 5 080	800	
98 155 5 090	900	
98 155 5 100	1000	
98 155 5 110	1100	
98 155 5 120	1200	
98 155 6 070	700	600
98 155 6 080	800	
98 155 6 090	900	
98 155 6 100	1000	
98 155 6 110	1100	
98 155 6 120	1200	
98 155 7 070	700	700
98 155 7 080	800	
98 155 7 090	900	
98 155 7 100	1000	
98 155 7 110	1100	
98 155 7 120	1200	



156

ШКАФ ДЛЯ ХРАНЕНИЯ С РАСПАШНЫМИ ДВЕРЦАМИ
STORAGE CABINET WITH HINGED DOORS
LAGERSCHRANK MIT FLÜGELTÜREN
 H = 1800 mm



- две регулируемые полки
- возможность установки замка



- two height adjustable shelves, the middle one is fixed
- optional lock assembly possible



- 2 verstellbare Einlegeböden
- Schloss optional erhältlich

Code	W (mm)	D (mm)
98 156 5 070	700	500
98 156 5 080	800	
98 156 5 090	900	
98 156 5 100	1000	
98 156 5 110	1100	
98 156 5 120	1200	
98 156 6 070	700	600
98 156 6 080	800	
98 156 6 090	900	
98 156 6 100	1000	
98 156 6 110	1100	
98 156 6 120	1200	
98 156 7 070	700	700
98 156 7 080	800	
98 156 7 090	900	
98 156 7 100	1000	
98 156 7 110	1100	
98 156 7 120	1200	



157

ШКАФ ДЛЯ ХРАНЕНИЯ С РАСПАШНЫМИ ДВЕРЦАМИ
STORAGE CABINET WITH HINGED DOORS
LAGERSCHRANK MIT FLÜGELTÜREN
 H = 2000 mm



- две регулируемые полки
- возможность установки замка



- two height adjustable shelves, the middle one is fixed
- optional lock assembly possible



- 2 verstellbare Einlegeböden
- Schloss optional erhältlich

Code	W (mm)	D (mm)
98 157 5 070	700	500
98 157 5 080	800	
98 157 5 090	900	
98 157 5 100	1000	
98 157 5 110	1100	
98 157 5 120	1200	
98 157 6 070	700	600
98 157 6 080	800	
98 157 6 090	900	
98 157 6 100	1000	
98 157 6 110	1100	
98 157 6 120	1200	
98 157 7 070	700	700
98 157 7 080	800	
98 157 7 090	900	
98 157 7 100	1000	
98 157 7 110	1100	
98 157 7 120	1200	



158

ШКАФ ДВУХСТОРОННИЙ С РАСПАШНЫМИ ДВЕРЦАМИ
DOUBLE-SIDED CABINET WITH HINGED DOORS
DURCHREICHESCHRANK MIT FLÜGELTÜREN
 H = 1800 mm



- возможность установки замка
- две регулируемые полки, посередине - фиксированная полка

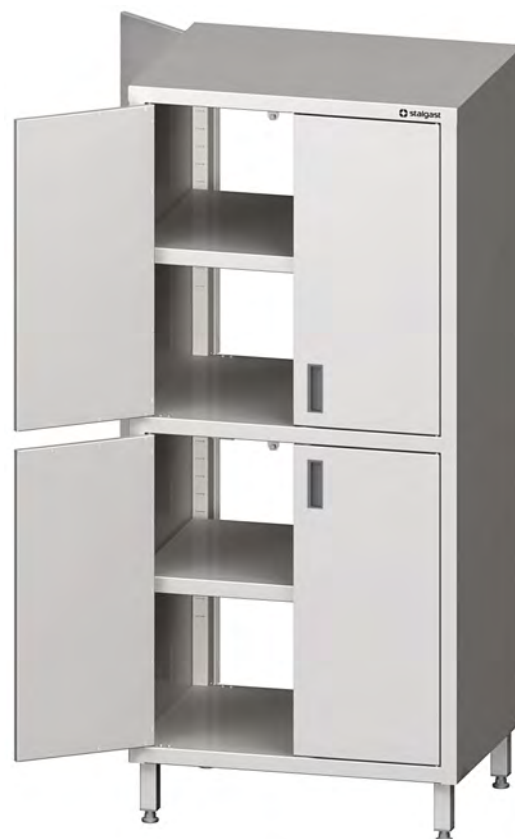


- optional lock assembly possible
- two height adjustable shelves, the middle one is fixed



- Schloss optional erhältlich
- 2 verstellbare Einlegeböden, mittlerer Einlegeboden fest montiert

Code	W (mm)	D (mm)
98 158 5 070	700	500
98 158 5 080	800	
98 158 5 090	900	
98 158 5 100	1000	
98 158 5 110	1100	
98 158 5 120	1200	
98 158 6 070	700	600
98 158 6 080	800	
98 158 6 090	900	
98 158 6 100	1000	
98 158 6 110	1100	
98 158 6 120	1200	
98 158 7 070	700	700
98 158 7 080	800	
98 158 7 090	900	
98 158 7 100	1000	
98 158 7 110	1100	
98 158 7 120	1200	



159

ШКАФ ДВУХСТОРОННИЙ С РАСПАШНЫМИ ДВЕРЦАМИ
DOUBLE-SIDED CABINET WITH HINGED DOORS
DURCHREICHESCHRANK MIT FLÜGELTÜREN
 H = 2000 mm



- возможность установки замка
- две регулируемые полки, посередине - фиксированная полка



- optional lock assembly possible
- two height adjustable shelves, the middle one is fixed



- Schloss optional erhältlich
- 2 verstellbare Einlegeböden, mittlerer Einlegeboden fest montiert

Code	W (mm)	D (mm)
98 159 5 070	700	500
98 159 5 080	800	
98 159 5 090	900	
98 159 5 100	1000	
98 159 5 110	1100	
98 159 5 120	1200	
98 159 6 070	700	600
98 159 6 080	800	
98 159 6 090	900	
98 159 6 100	1000	
98 159 6 110	1100	
98 159 6 120	1200	
98 159 7 070	700	700
98 159 7 080	800	
98 159 7 090	900	
98 159 7 100	1000	
98 159 7 110	1100	
98 159 7 120	1200	



160

ШКАФ ДЛЯ ХРАНЕНИЯ С ДВЕРЦАМИ-КУПЕ
STORAGE CABINET WITH SLIDING DOORS
LAGERSCHRANK MIT SCHIEBETÜREN
 H = 1800 mm



- возможность установки замка
- три регулируемые полки



- optional lock assembly possible
- three height adjustable shelves



- Schloss optional erhältlich
- 3 verstellbare Einlegeböden

Code	W (mm)	D (mm)
98 160 5 080	800	500
98 160 5 090	900	
98 160 5 100	1000	
98 160 5 110	1100	
98 160 5 120	1200	
98 160 6 080	800	600
98 160 6 090	900	
98 160 6 100	1000	
98 160 6 110	1100	
98 160 6 120	1200	
98 160 7 080	800	700
98 160 7 090	900	
98 160 7 100	1000	
98 160 7 110	1100	
98 160 7 120	1200	



161

ШКАФ ДЛЯ ХРАНЕНИЯ С ДВЕРЦАМИ-КУПЕ
STORAGE CABINET WITH SLIDING DOORS
LAGERSCHRANK MIT SCHIEBETÜREN
 H = 2000 mm



- возможность установки замка
- три регулируемые полки



- optional lock assembly possible
- three height adjustable shelves



- Schloss optional erhältlich
- 3 verstellbare Einlegeböden

Code	W (mm)	D (mm)
98 161 5 080	800	500
98 161 5 090	900	
98 161 5 100	1000	
98 161 5 110	1100	
98 161 5 120	1200	
98 161 6 080	800	600
98 161 6 090	900	
98 161 6 100	1000	
98 161 6 110	1100	
98 161 6 120	1200	
98 161 7 080	800	700
98 161 7 090	900	
98 161 7 100	1000	
98 161 7 110	1100	
98 161 7 120	1200	



162

ШКАФ ДВУХСТОРОННИЙ С ДВЕРЦАМИ-КУПЕ
DOUBLE-SIDED CABINET WITH SLIDING DOORS
DURCHREICHESCHRANK MIT SCHIEBETÜREN
 H = 1800 mm



- возможность установки замка
- две регулируемые полки, посередине - фиксированная полка



- optional lock assembly possible
- two height adjustable shelves, the middle one is fixed



- Schloss optional erhältlich
- 2 verstellbare Einlegeböden, mittlerer Einlegeboden fest montiert

Code	W (mm)	D (mm)
98 162 5 080	800	500
98 162 5 090	900	
98 162 5 100	1000	
98 162 5 110	1100	
98 162 5 120	1200	
98 162 6 080	800	600
98 162 6 090	900	
98 162 6 100	1000	
98 162 6 110	1100	
98 162 6 120	1200	
98 162 7 080	800	700
98 162 7 090	900	
98 162 7 100	1000	
98 162 7 110	1100	
98 162 7 120	1200	



163

ШКАФ ДВУХСТОРОННИЙ С ДВЕРЦАМИ-КУПЕ
DOUBLE-SIDED CABINET WITH SLIDING DOORS
DURCHREICHESCHRANK MIT SCHIEBETÜREN
 H = 2000 mm



- возможность установки замка
- две регулируемые полки, посередине - фиксированная полка



- optional lock assembly possible
- two height adjustable shelves, the middle one is fixed



- Schloss optional erhältlich
- 2 verstellbare Einlegeböden, mittlerer Einlegeboden fest montiert

Code	W (mm)	D (mm)
98 163 5 080	800	500
98 163 5 090	900	
98 163 5 100	1000	
98 163 5 110	1100	
98 163 5 120	1200	
98 163 6 080	800	600
98 163 6 090	900	
98 163 6 100	1000	
98 163 6 110	1100	
98 163 6 120	1200	
98 163 7 080	800	700
98 163 7 090	900	
98 163 7 100	1000	
98 163 7 110	1100	
98 163 7 120	1200	



164

ШКАФ ДЛЯ ХРАНЕНИЯ С ДВЕРЦАМИ-КУПЕ
STORAGE CABINET WITH SLIDING DOORS
LAGERSCHRANK MIT SCHIEBETÜREN

H = 1800 mm



- возможность установки замка
- две регулируемые полки



- optional lock assembly possible
- two height adjustable shelves, the middle one is fixed



- Schloss optional erhältlich
- 2 verstellbare Einlegeböden

Code	W (mm)	D (mm)
98 164 5 080	800	500
98 164 5 090	900	
98 164 5 100	1000	
98 164 5 110	1100	
98 164 5 120	1200	
98 164 6 080	800	600
98 164 6 090	900	
98 164 6 100	1000	
98 164 6 110	1100	
98 164 6 120	1200	
98 164 7 080	800	700
98 164 7 090	900	
98 164 7 100	1000	
98 164 7 110	1100	
98 164 7 120	1200	



165

ШКАФ ДЛЯ ХРАНЕНИЯ С ДВЕРЦАМИ-КУПЕ
STORAGE CABINET WITH SLIDING DOORS
LAGERSCHRANK MIT SCHIEBETÜREN

H = 2000 mm



- возможность установки замка
- две регулируемые полки



- optional lock assembly possible
- two height adjustable shelves, the middle one is fixed



- Schloss optional erhältlich
- 2 verstellbare Einlegeböden

Code	W (mm)	D (mm)
98 165 5 080	800	500
98 165 5 090	900	
98 165 5 100	1000	
98 165 5 110	1100	
98 165 5 120	1200	
98 165 6 080	800	600
98 165 6 090	900	
98 165 6 100	1000	
98 165 6 110	1100	
98 165 6 120	1200	
98 165 7 080	800	700
98 165 7 090	900	
98 165 7 100	1000	
98 165 7 110	1100	
98 165 7 120	1200	



166

ШКАФ ДВУХСТОРОННИЙ С ДВЕРЦАМИ-КУПЕ
DOUBLE-SIDED CABINET WITH SLIDING DOORS
DURCHREICHESCHRANK MIT SCHIEBETÜREN
 H = 1800 mm



- две регулируемые полки
- возможность установки замка



- two height adjustable shelves, the middle one is fixed
- optional lock assembly possible



- 2 verstellbare Einlegeböden
- Schloss optional erhältlich



Code	W (mm)	D (mm)
98 166 5 080	800	500
98 166 5 090	900	
98 166 5 100	1000	
98 166 5 110	1100	
98 166 5 120	1200	
98 166 6 080	800	600
98 166 6 090	900	
98 166 6 100	1000	
98 166 6 110	1100	
98 166 6 120	1200	
98 166 7 080	800	700
98 166 7 090	900	
98 166 7 100	1000	
98 166 7 110	1100	
98 166 7 120	1200	

167

ШКАФ ДВУХСТОРОННИЙ С ДВЕРЦАМИ-КУПЕ
DOUBLE-SIDED CABINET WITH SLIDING DOORS
DURCHREICHESCHRANK MIT SCHIEBETÜREN
 H = 2000 mm



- две регулируемые полки
- возможность установки замка



- two height adjustable shelves, the middle one is fixed
- optional lock assembly possible

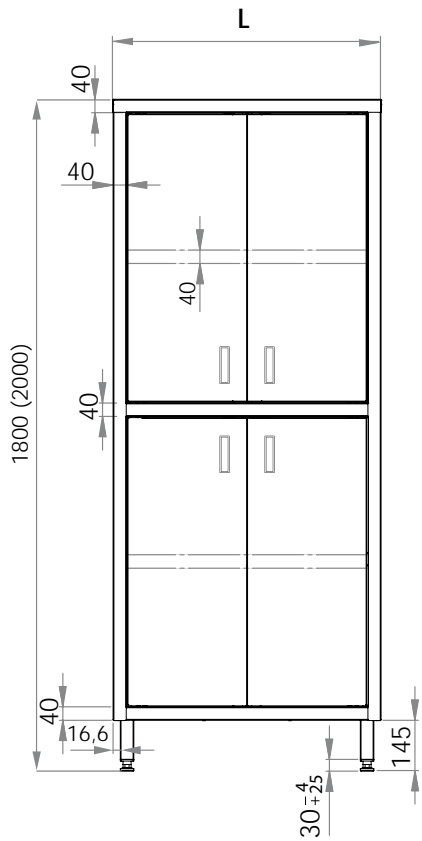


- 2 verstellbare Einlegeböden
- Schloss optional erhältlich

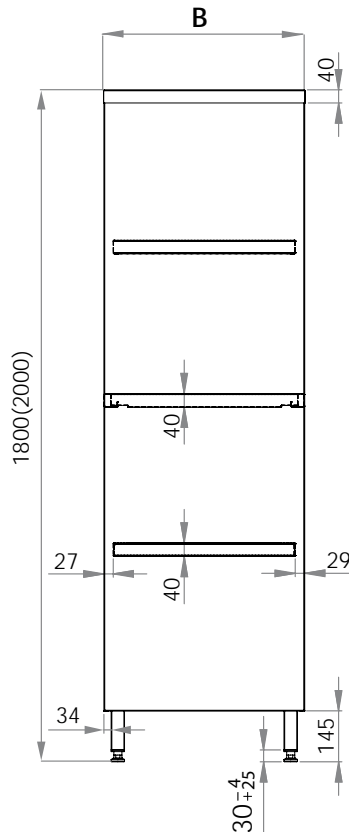


Code	W (mm)	D (mm)
98 167 5 080	800	500
98 167 5 09 0	900	
98 167 5 100	1000	
98 167 5 110	1100	
98 167 5 120	1200	
98 167 6 080	800	600
98 167 6 090	900	
98 167 6 100	1000	
98 167 6 110	1100	
98 167 6 120	1200	
98 167 7 080	800	700
98 167 7 090	900	
98 167 7 100	1000	
98 167 7 110	1100	
98 167 7 120	1200	

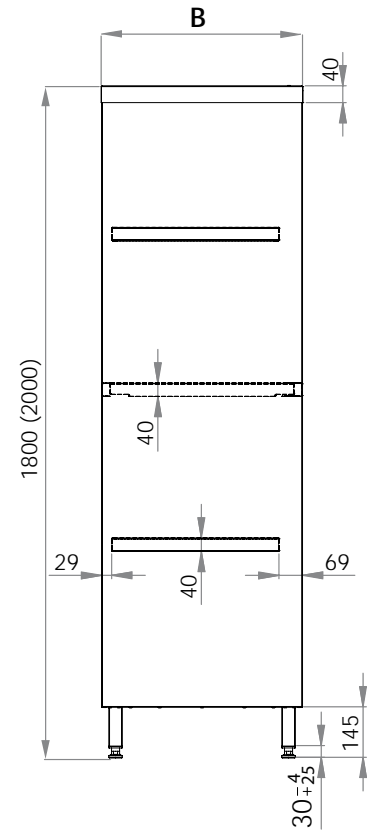
ШКАФ ДЛЯ ХРАНЕНИЯ С РАСПАШНЫМИ ДВЕРЦАМИ
STORAGE CABINET HINGED DOORS
LAGERSCHRANK MIT FLÜGELTÜREN
 Вид спереди | Front view | Vorderansicht



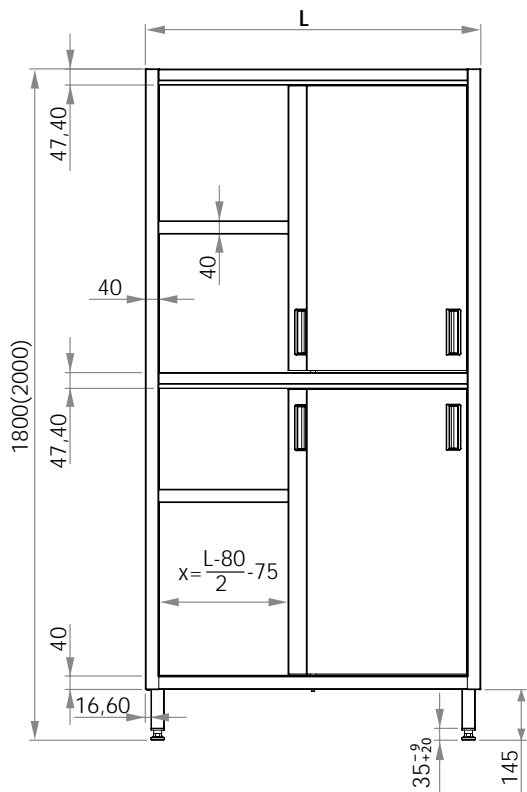
Вид сбоку | Side view | Seitenansicht



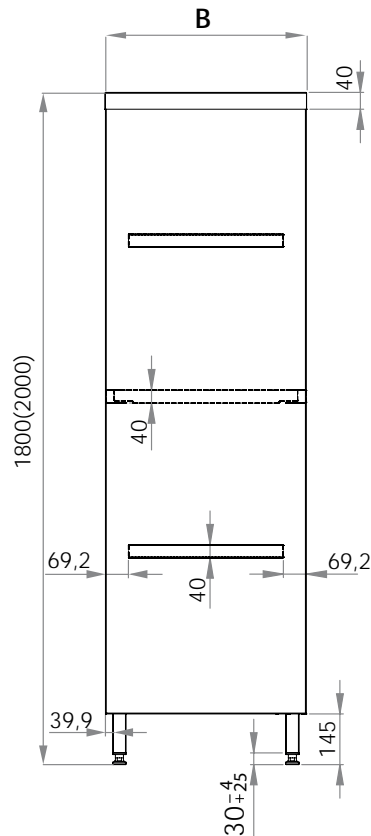
ШКАФ ДЛЯ ХРАНЕНИЯ С ДВЕРЦАМИ-КУПЕ
STORAGE CABINET SLIDING DOORS
LAGERSCHRANK MIT SCHIEBETÜREN
 Вид сбоку | Side view | Seitenansicht



ШКАФ С ДВЕРЦАМИ-КУПЕ
DOUBLE-SIDED CABINET SLIDING DOORS
DURCHREICHESCHRANK MIT SCHIEBETÜREN
 Вид спереди | Front view | Vorderansicht



Вид сбоку | Side view | Seitenansicht



ШКАФЧИКИ
WALL MOUNTED STORAGE CABINETS
HÄNGESCHRÄNKE

06

 **stalgast**

 **stalgast**

168

ШКАФЧИК НАВЕСНОЙ ОТКРЫТЫЙ
WALL MOUNTED OPEN STORAGE CABINET
HÄNGESCHRANK, OFFEN
 H = 600 mm



• регулируемая полка



• height adjustable shelf



• verstellbarer Einlegeboden



Code	W (mm)	D (mm)
98 168 3 040	400	300
98 168 3 050	500	
98 168 3 060	600	
98 168 3 070	700	
98 168 3 080	800	
98 168 3 090	900	
98 168 3 100	1000	
98 168 3 110	1100	
98 168 3 120	1200	
98 168 3 130	1300	
98 168 3 140	1400	
98 168 3 150	1500	
98 168 3 160	1600	

Code	W (mm)	D (mm)
98 168 4 040	400	400
98 168 4 050	500	
98 168 4 060	600	
98 168 4 070	700	
98 168 4 080	800	
98 168 4 090	900	
98 168 4 100	1000	
98 168 4 110	1100	
98 168 4 120	1200	
98 168 4 130	1300	
98 168 4 140	1400	
98 168 4 150	1500	
98 168 4 160	1600	

169

ШКАФЧИК НАВЕСНОЙ С РАСПАШНЫМИ ДВЕРЦАМИ
WALL MOUNTED STORAGE CABINET WITH HINGED DOORS
HÄNGESCHRANK MIT FLÜGELTÜREN

H = 600 mm



- регулируемая полка
- возможность установки замка



- height adjustable shelf
- optional lock assembly possible



- verstellbarer Einlegeboden
- Schloss optional erhältlich



Code	W (mm)	D (mm)
98 169 3 040	400	300
98 169 3 050	500	

Code	W (mm)	D (mm)
98 169 4 040	400	400
98 169 4 050	500	

170

ШКАФЧИК НАВЕСНОЙ С РАСПАШНЫМИ ДВЕРЦАМИ
WALL MOUNTED DOUBLE STORAGE CABINET WITH HINGED DOORS
HÄNGESCHRANK MIT FLÜGELTÜREN

H = 600 mm



- регулируемая полка
- возможность установки замка



- height adjustable shelf
- optional lock assembly possible



- verstellbarer Einlegeboden
- Schloss optional erhältlich



Code	W (mm)	D (mm)
98 170 3 060	600	300
98 170 3 070	700	
98 170 3 080	800	
98 170 3 090	900	
98 170 3 100	1000	
98 170 3 110	1100	
98 170 3 120	1200	
98 170 3 130	1300	

Code	W (mm)	D (mm)
98 170 4 060	600	400
98 170 4 070	700	
98 170 4 080	800	
98 170 4 090	900	
98 170 4 100	1000	
98 170 4 110	1100	
98 170 4 120	1200	
98 170 4 130	1300	

171

ШКАФЧИК НАВЕСНОЙ С ТРЕМЯ РАСПАШНЫМИ ДВЕРЦАМИ
WALL MOUNTED TRIPLE STORAGE CABINET WITH HINGED DOORS
HÄNGESCHRANK MIT 3 FLÜGELTÜREN

H = 600 mm



- возможность установки замка
- стенка, разделяющая малую и большую камеры, отсутствует



- height adjustable shelf
- optional lock assembly possible
- does not have a partition dividing the large and small sections of the cabinet



- verstellbarer Einlegeboden
- Schloss optional erhältlich
- keine Trennwand zwischen der kleinen und großen Schrankkammer



Code	W (mm)	D (mm)
98 171 3 140	1400	300
98 171 3 150	1500	

Code	W (mm)	D (mm)
98 171 4 140	1400	400
98 171 4 150	1500	

172

ШКАФЧИК НАВЕСНОЙ С ДВЕРЦАМИ-КУПЕИ
WALL MOUNTED STORAGE CABINET WITH SLIDING DOORS
HÄNGESCHRANK MIT SCHIEBETÜREN
 H = 600 mm



- регулируемая полка
- возможность установки замка



- height adjustable shelf
- optional lock assembly possible



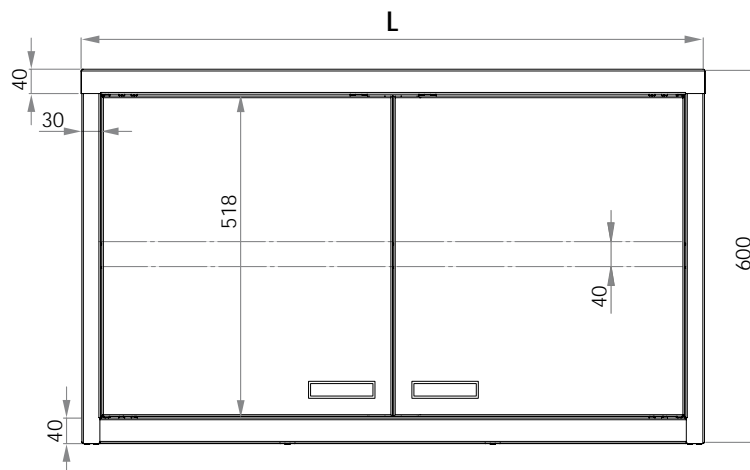
- verstellbarer Einlegeboden
- Schloss optional erhältlich



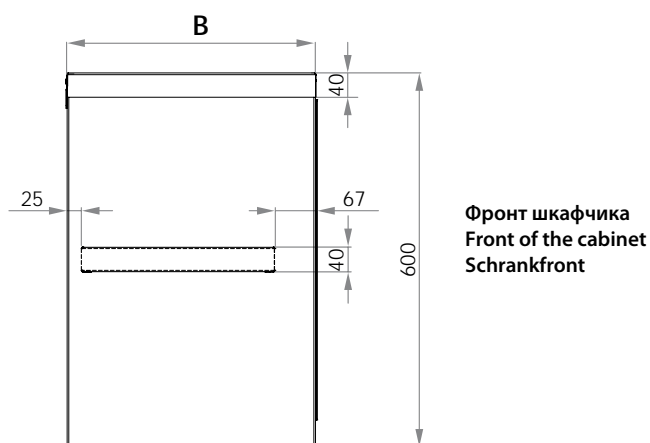
Code	W (mm)	D (mm)
98 172 3 080	800	300
98 172 3 090	900	
98 172 3 100	1000	
98 172 3 110	1100	
98 172 3 120	1200	
98 172 3 130	1300	
98 172 3 140	1400	
98 172 3 150	1500	
98 172 3 160	1600	

Code	W (mm)	D (mm)
98 172 4 080	800	400
98 172 4 090	900	
98 172 4 100	1000	
98 172 4 110	1100	
98 172 4 120	1200	
98 172 4 130	1300	
98 172 4 140	1400	
98 172 4 150	1500	
98 172 4 160	1600	

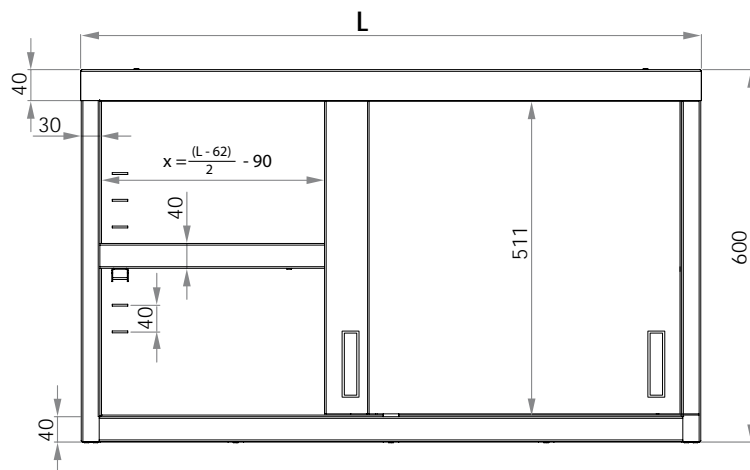
ШКАФЧИК НАВЕСНОЙ С РАСПАШНЫМИ ДВЕРЦАМИ
WALL MOUNTED STORAGE CABINET WITH HINGED DOORS
HÄNGESCHRANK MIT FLÜGELTÜREN
 Вид спереди | Front view | Vorderansicht



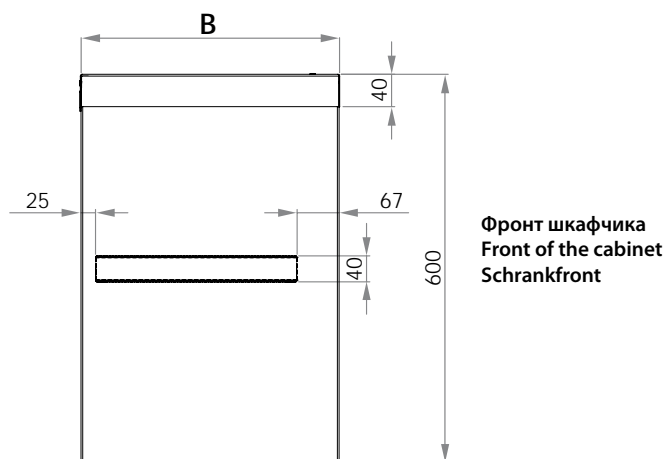
ШКАФЧИК НАВЕСНОЙ С РАСПАШНЫМИ ДВЕРЦАМИ
WALL MOUNTED STORAGE CABINET WITH SLIDING DOORS
HÄNGESCHRANK MIT FLÜGELTÜREN
 Вид сбоку | Side view | Seitenansicht



ШКАФЧИК НАВЕСНОЙ С ДВЕРЦАМИ-КУПЕ
WALL MOUNTED STORAGE CABINET WITH SLIDING DOORS
HÄNGESCHRANK MIT SCHIEBETÜREN
 Вид спереди | Front view | Vorderansicht



ШКАФЧИК НАВЕСНОЙ С ДВЕРЦАМИ-КУПЕ
WALL MOUNTED STORAGE CABINET WITH SLIDING DOORS
HÄNGESCHRANK MIT SCHIEBETÜREN
 Вид сбоку | Side view | Seitenansicht





173

ПОЛКА НАВЕСНАЯ НА КОНСОЛЯХ
WALL-MOUNTED SHELF WITH BRACKETS
WANDBORD MIT KONSOLEN
 H = 170 mm



• полка сварная



• welded shelf



• verschweißt



Code	W (mm)	D (mm)
98 173 3 060	600	300
98 173 3 070	700	
98 173 3 080	800	
98 173 3 090	900	
98 173 3 100	1000	
98 173 3 110	1100	
98 173 3 120	1200	
98 173 3 130	1300	

Code	W (mm)	D (mm)
98 173 4 060	600	400
98 173 4 070	700	
98 173 4 080	800	
98 173 4 090	900	
98 173 4 100	1000	
98 173 4 110	1100	
98 173 4 120	1200	
98 173 4 130	1300	

174

ПОЛКА НАВЕСНАЯ НА КОНСОЛЯХ
WALL-MOUNTED SHELF WITH BRACKETS
WANDBORD MIT KONSOLEN
 H = 170 mm



• полка сварная



• welded shelf



• verschweißt



Code	W (mm)	D (mm)
98 174 3 140	1400	300
98 174 3 150	1500	
98 174 3 160	1600	

Code	W (mm)	D (mm)
98 174 4 140	1400	400
98 174 4 150	1500	
98 174 4 160	1600	

175

ПОЛКА НАВЕСНАЯ, РЕГУЛИРУЕМАЯ, ОДИНАРНАЯ
WALL-MOUNTED MULTI-POSITIONAL SINGLE SHELF
WANDBORD MIT VERSTELLBAREN SCHIENEN, 1 BODEN
H = 400 mm



• простой монтаж



• easy to assemble



• einfache Montage



Code	W (mm)	D (mm)	Code	W (mm)	D (mm)
98 175 3 060	600	300	98 175 4 060	600	400
98 175 3 070	700		98 175 4 070	700	
98 175 3 080	800		98 175 4 080	800	
98 175 3 090	900		98 175 4 090	900	
98 175 3 100	1000		98 175 4 100	1000	
98 175 3 110	1100		98 175 4 110	1100	
98 175 3 120	1200		98 175 4 120	1200	
98 175 3 130	1300		98 175 4 130	1300	

176

ПОЛКА НАВЕСНАЯ, РЕГУЛИРУЕМАЯ, ОДИНАРНАЯ
WALL-MOUNTED MULTI-POSITIONAL SINGLE SHELF
WANDBORD MIT VERSTELLBAREN SCHIENEN, 1 BODEN
H = 400 mm




• простой монтаж



• easy to assemble



• einfache Montage



Code	W (mm)	D (mm)	Code	W (mm)	D (mm)
98 176 3 140	1400	300	98 176 4 140	1400	400
98 176 3 150	1500		98 176 4 150	1500	
98 176 3 160	1600		98 176 4 160	1600	

177

ПОЛКА НАВЕСНАЯ, РЕГУЛИРУЕМАЯ, ДВОЙНАЯ
WALL-MOUNTED MULTI-POSITIONAL DOUBLE SHELF
WANDBORD MIT VERSTELLBAREN SCHIENEN, 2 BÖDEN
 H = 660 mm



• простой монтаж



• easy to assemble



• einfache Montage



Code	W (mm)	D (mm)	Code	W (mm)	D (mm)
98 177 3 060	600	300	98 177 4 060	600	400
98 177 3 070	700		98 177 4 070	700	
98 177 3 080	800		98 177 4 080	800	
98 177 3 090	900		98 177 4 090	900	
98 177 3 100	1000		98 177 4 100	1000	
98 177 3 110	1100		98 177 4 110	1100	
98 177 3 120	1200		98 177 4 120	1200	
98 177 3 130	1300		98 177 4 130	1300	

178

ПОЛКА НАВЕСНАЯ, РЕГУЛИРУЕМАЯ, ДВОЙНАЯ
WALL-MOUNTED DOUBLE HEIGHT ADJUSTABLE SHELF
WANDBORD MIT VERSTELLBAREN SCHIENEN, 2 BÖDEN
 H = 660 mm



• простой монтаж



• easy to assemble



• einfache Montage



Code	W (mm)	D (mm)	Code	W (mm)	D (mm)
98 178 3 140	1400	300	98 178 4 140	1400	400
98 178 3 150	1500		98 178 4 150	1500	
98 178 3 160	1600		98 178 4 160	1600	

179

ПОЛКА НАВЕСНАЯ, РЕГУЛИРУЕМАЯ, ТРОЙНАЯ
WALL-MOUNTED TRIPLE HEIGHT ADJUSTABLE SHELF
WANDBORD MIT VERSTELLBAREN SCHIENEN, 3 BÖDEN
 H = 930 mm



• простой монтаж



• easy to assemble



• einfache Montage



Code	W (mm)	D (mm)	Code	W (mm)	D (mm)
98 179 3 060	600	300	98 179 4 060	600	400
98 179 3 070	700		98 179 4 070	700	
98 179 3 080	800		98 179 4 080	800	
98 179 3 090	900		98 179 4 090	900	
98 179 3 100	1000		98 179 4 100	1000	
98 179 3 110	1100		98 179 4 110	1100	
98 179 3 120	1200		98 179 4 120	1200	
98 179 3 130	1300		98 179 4 130	1300	

180

ПОЛКА НАВЕСНАЯ, РЕГУЛИРУЕМАЯ, ТРОЙНАЯ
WALL-MOUNTED TRIPLE HEIGHT ADJUSTABLE SHELF
WANDBORD MIT VERSTELLBAREN SCHIENEN, 3 BÖDEN
 H = 930 mm



• простой монтаж



• easy to assemble



• einfache Montage



Code	W (mm)	D (mm)	Code	W (mm)	D (mm)
98 180 3 140	1400	300	98 180 4 140	1400	400
98 180 3 150	1500		98 180 4 150	1500	
98 180 3 160	1600		98 180 4 160	1600	

181

ПОЛКА НАВЕСНАЯ, ОДИНАРНАЯ
SINGLE WALL-MOUNTED SHELF
WANDBORD, 1 BODEN
 H = 250 mm



• простой монтаж



• easy to assemble



• einfache Montage



Code	W (mm)	D (mm)
98 181 3 060	600	300
98 181 3 070	700	
98 181 3 080	800	
98 181 3 090	900	
98 181 3 100	1000	
98 181 3 110	1100	
98 181 3 120	1200	
98 181 3 130	1300	

Code	W (mm)	D (mm)
98 181 4 060	600	400
98 181 4 070	700	
98 181 4 080	800	
98 181 4 090	900	
98 181 4 100	1000	
98 181 4 110	1100	
98 181 4 120	1200	
98 181 4 130	1300	

182

ПОЛКА НАВЕСНАЯ, ОДИНАРНАЯ
SINGLE WALL-MOUNTED SHELF
WANDBORD, 1 BODEN
 H = 250 mm



• простой монтаж



• easy to assemble



• einfache Montage



Code	W (mm)	D (mm)
98 182 3 140	1400	300
98 182 3 150	1500	
98 182 3 160	1600	

Code	W (mm)	D (mm)
98 182 4 140	1400	400
98 182 4 150	1500	
98 182 4 160	1600	

183

ПОЛКА НАВЕСНАЯ, ДВОЙНАЯ
DOUBLE WALL-MOUNTED SHELF
WANDBORD, 2 BÖDEN
 H = 390 mm



• простой монтаж



• easy to assemble



• einfache Montage



Code	W (mm)	D (mm)
98 183 3 060	600	300
98 183 3 070	700	
98 183 3 080	800	
98 183 3 090	900	
98 183 3 100	1000	
98 183 3 110	1100	
98 183 3 120	1200	
98 183 3 130	1300	

Code	W (mm)	D (mm)
98 183 4 060	600	400
98 183 4 070	700	
98 183 4 080	800	
98 183 4 090	900	
98 183 4 100	1000	
98 183 4 110	1100	
98 183 4 120	1200	
98 183 4 130	1300	

184

ПОЛКА НАВЕСНАЯ, ДВОЙНАЯ
DOUBLE WALL-MOUNTED SHELF
WANDBORD, 2 BÖDEN
 H = 390 mm



• простой монтаж



• easy to assemble



• einfache Montage

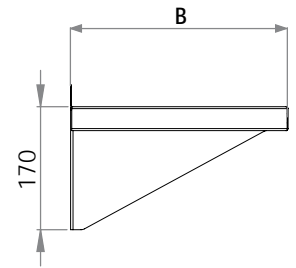
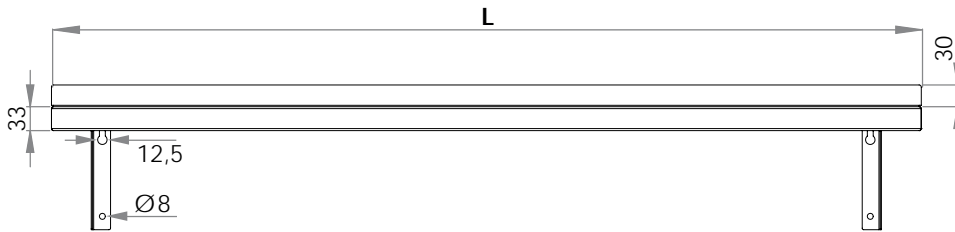


Code	W (mm)	D (mm)
98 184 3 140	1400	300
98 184 3 150	1500	
98 184 3 160	1600	

Code	W (mm)	D (mm)
98 184 4 140	1400	400
98 184 4 150	1500	
98 184 4 160	1600	

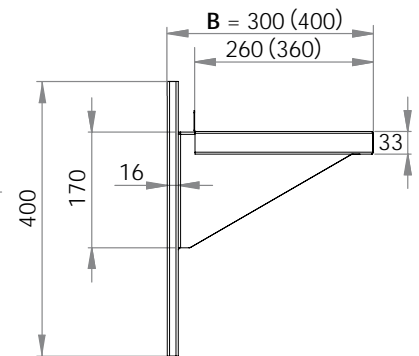
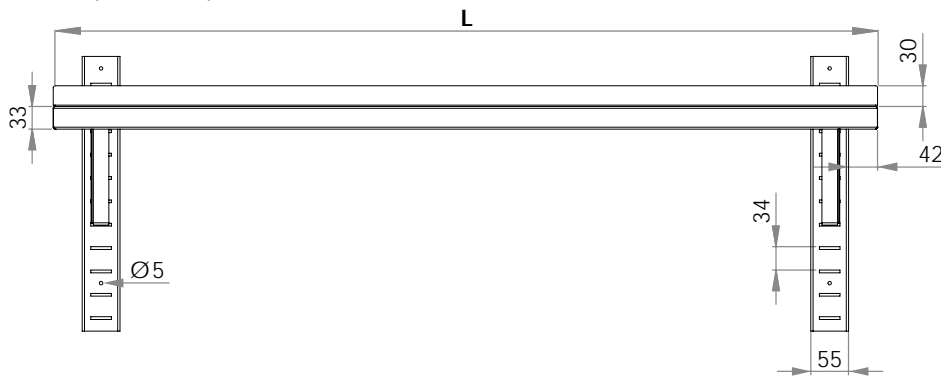
ПОЛКА НАВЕСНАЯ НА КОНСОЛЯХ
WALL-MOUNTED SHELF WITH BRACKETS
WANDBORD MIT KONSOLEN
 Вид спереди | Front view | Vorderansicht

Вид сбоку | Side view | Seitenansicht



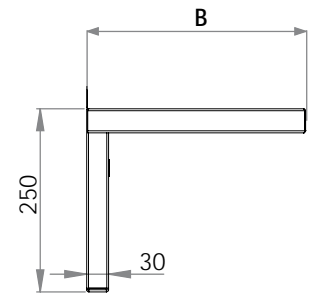
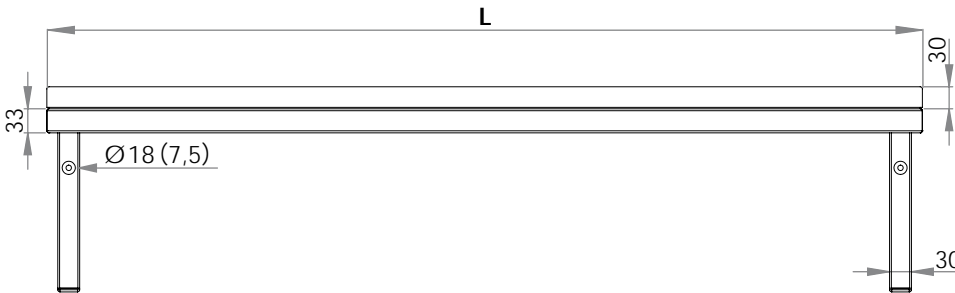
ПОЛКА НАВЕСНАЯ, РЕГУЛИРУЕМАЯ
MULTI-POSITIONAL WALL-MOUNTED SHELF
WANDBORD MIT VERSTELLBAREN SCHIENEN
 Вид спереди | Front view | Vorderansicht

Вид сбоку | Side view | Seitenansicht



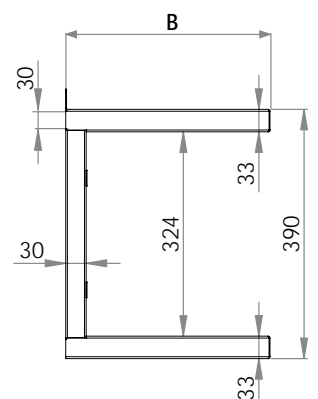
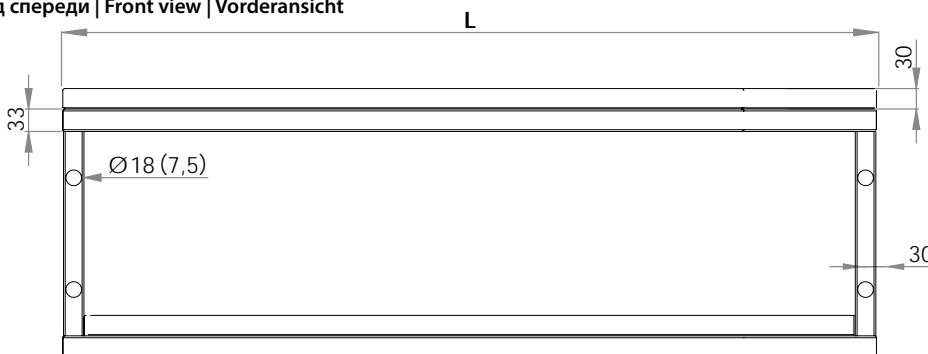
ПОЛКА НАВЕСНАЯ
WALL-MOUNTED SHELF
WANDBORD
 Вид спереди | Front view | Vorderansicht

Вид сбоку | Side view | Seitenansicht



ПОЛКА НАВЕСНАЯ
WALL-MOUNTED SHELF
WANDBORD
 Вид спереди | Front view | Vorderansicht

Вид сбоку | Side view | Seitenansicht



**СТЕЛЛАЖИ
STORAGE RACKS
REGALE**

08



185

СТЕЛЛАЖ СКЛАДСКОЙ, ПОЛКИ СПЛОШНЫЕ
STORAGE RACKS WITH WHOLE SHELVES
LAGERREGAL MIT GESCHLOSSENEN REGALBÖDEN
 H = 1800 mm



- стеллаж сборный для самостоятельной сборки
- ножки изготовлены из профиля 30x30 мм
- ножки соединяются при помощи винтов
- максимальная нагрузка на полку 70 кг/м²



- supplied flat packed for easy assembly
- legs made of 30 x 30 mm profile
- legs connected with shelves by screws
- maximum load per shelf is 70 kg/m²



- Regal zur Selbstmontage
- Beine aus Vierkantröhr 30x30 mm
- Beine mittels Schrauben an den Regalen befestigt
- max. Belastung je Boden 70 kg/m²



Code	W (mm)	D (mm)
98 185 4 060	600	400
98 185 4 070	700	
98 185 4 080	800	
98 185 4 090	900	
98 185 4 100	1000	
98 185 4 110	1100	
98 185 4 120	1200	
98 185 4 130	1300	
98 185 4 140	1400	
98 185 5 060	600	
98 185 5 070	700	
98 185 5 080	800	
98 185 5 090	900	
98 185 5 100	1000	
98 185 5 110	1100	
98 185 5 120	1200	
98 185 5 130	1300	
98 185 5 140	1400	

Code	W (mm)	D (mm)
98 185 6 060	600	600
98 185 6 070	700	
98 185 6 080	800	
98 185 6 090	900	
98 185 6 100	1000	
98 185 6 110	1100	
98 185 6 120	1200	
98 185 6 130	1300	
98 185 6 140	1400	
98 185 7 060	600	
98 185 7 070	700	
98 185 7 080	800	
98 185 7 090	900	
98 185 7 100	1000	
98 185 7 110	1100	
98 185 7 120	1200	
98 185 7 130	1300	
98 185 7 140	1400	

186

СТЕЛЛАЖ СКЛАДСКОЙ, ПОЛКИ ПЕРФОРИРОВАННЫЕ
STORAGE RACK WITH PERFORATED SHELVES
LAGERREGAL MIT PERFORIERTEN REGALBÖDEN
 H = 1800 mm



- стеллаж сборный для самостоятельной сборки
- ножки изготовлены из профиля 30x30 мм
- ножки соединяются при помощи винтов
- максимальная нагрузка на полку 70 кг/м²



- flat-packed storage rack for self-assembly
- legs made of 30 x 30 mm profile
- legs connected with shelves by screws
- maximum load per shelf is 70 kg/m²



- Regal zur Selbstmontage
- Beine aus Vierkanthrohr 30x30 mm
- Beine mittels Schrauben an den Regalen befestigt
- max. Belastung je Boden 70 kg/m²



Способ крепления полок
 The manner the shelves are mounted
 Montage der Regalböden

Code	W (mm)	D (mm)
98 186 4 060	600	400
98 186 4 070	700	
98 186 4 080	800	
98 186 4 090	900	
98 186 4 100	1000	
98 186 4 110	1100	
98 186 4 120	1200	
98 186 4 130	1300	
98 186 4 140	1400	
98 186 5 060	600	
98 186 5 070	700	
98 186 5 080	800	
98 186 5 090	900	
98 186 5 100	1000	
98 186 5 110	1100	
98 186 5 120	1200	
98 186 5 130	1300	
98 186 5 140	1400	

Code	W (mm)	D (mm)
98 186 6 060	600	600
98 186 6 070	700	
98 186 6 080	800	
98 186 6 090	900	
98 186 6 100	1000	
98 186 6 110	1100	
98 186 6 120	1200	
98 186 6 130	1300	
98 186 6 140	1400	
98 186 7 060	600	
98 186 7 070	700	
98 186 7 080	800	
98 186 7 090	900	
98 186 7 100	1000	
98 186 7 110	1100	
98 186 7 120	1200	
98 186 7 130	1300	
98 186 7 140	1400	

187

СТЕЛЛАЖ СКЛАДСКОЙ, ПОЛКИ РЕШЕТЧАТЫЕ
STORAGE RACK WITH SLOTTED SHELVES
LAGERREGAL MIT GITTERROST-REGALBÖDEN
 H = 1800 mm



- стеллаж сварной
- ножки изготовлены из профиля 30x30 мм
- максимальная нагрузка на полку 70 кг/м²



- welded storage rack
- legs made of 30 x 30 mm profile
- maximum load per shelf is 70 kg/m²



- verschweißt
- Beine aus Vierkantrohr 30x30 mm
- max. Belastung je Boden 70 kg/m²



Code	W (mm)	D (mm)	Code	W (mm)	D (mm)
98 187 4 060	600	400	98 187 6 060	600	600
98 187 4 070	700		98 187 6 070	700	
98 187 4 080	800		98 187 6 080	800	
98 187 4 090	900		98 187 6 090	900	
98 187 4 100	1000		98 187 6 100	1000	
98 187 4 110	1100		98 187 6 110	1100	
98 187 4 120	1200		98 187 6 120	1200	
98 187 4 130	1300		98 187 6 130	1300	
98 187 4 140	1400		98 187 6 140	1400	
98 187 5 060	600		500	98 187 7 060	
98 187 5 070	700	98 187 7 070		700	
98 187 5 080	800	98 187 7 080		800	
98 187 5 090	900	98 187 7 090		900	
98 187 5 100	1000	98 187 7 100		1000	
98 187 5 110	1100	98 187 7 110		1100	
98 187 5 120	1200	98 187 7 120		1200	
98 187 5 130	1300	98 187 7 130		1300	
98 187 5 140	1400	98 187 7 140		1400	

188

СТЕЛЛАЖ СКЛАДСКОЙ, ПОЛКИ СПЛОШНЫЕ
STORAGE RACK WITH WHOLE SHELVES
LAGERREGAL MIT GESCHLOSSENEN REGALBÖDEN
 H = 1800 mm



- стеллаж сборный для самостоятельной сборки
- ножки изготовлены из углового профиля
- ножки соединяются при помощи винтов
- размеры W и D не учитывают высоты головки крепёжных винтов
- возможность регулировки расположения полок
- максимальная нагрузка на полку 70 кг/м²
- сварная версия - доплата



- supplied flat packed for easy assembly
- legs made of angle bar
- legs connected with shelves with the use of screws
- the height of the assembly screw heads was not included in the measurements W and D
- optional regulation of placement of shelves
- maximum load per shelf is 70 kg/m²
- welded version – with additional payment



- Regal zur Selbstmontage
- Beine aus Winkeleisen
- Beine mittels Schrauben an den Regalen befestigt
- für die Größen W und D wurde die Höhe des Montageschraubenkopfes nicht berücksichtigt
- höhenverstellbare Regalböden
- max. Belastung je Boden 70 kg/m²
- verschweißte Ausführung gegen Aufpreis



Code	W (mm)	D (mm)
98 188 4 060	600	400
98 188 4 070	700	
98 188 4 080	800	
98 188 4 090	900	
98 188 4 100	1000	
98 188 4 110	1100	
98 188 4 120	1200	
98 188 4 130	1300	
98 188 4 140	1400	
98 188 5 060	600	
98 188 5 070	700	
98 188 5 080	800	
98 188 5 090	900	
98 188 5 100	1000	
98 188 5 110	1100	
98 188 5 120	1200	
98 188 5 130	1300	
98 188 5 140	1400	

Code	W (mm)	D (mm)
98 188 6 060	600	600
98 188 6 070	700	
98 188 6 080	800	
98 188 6 090	900	
98 188 6 100	1000	
98 188 6 110	1100	
98 188 6 120	1200	
98 188 6 130	1300	
98 188 6 140	1400	
98 188 7 060	600	
98 188 7 070	700	
98 188 7 080	800	
98 188 7 090	900	
98 188 7 100	1000	
98 188 7 110	1100	
98 188 7 120	1200	
98 188 7 130	1300	
98 188 7 140	1400	

189

СТЕЛЛАЖ СКЛАДСКОЙ, ПОЛКИ ПЕРФОРИРОВАННЫЕ STORAGE RACK WITH PERFORATED SHELVES LAGERREGAL MIT PERFORIERTEN REGALBÖDEN H = 1800 mm



- стеллаж сборный для самостоятельной сборки
- ножки изготовлены из углового профиля
- ножки соединяются при помощи винтов
- размеры W и D не учитывают высоты головки крепёжных винтов
- возможность регулировки расположения полок
- максимальная нагрузка на полку 70 кг/м²
- сварная версия - доплата



- supplied flat packed for easy assembly
- legs made of angle bar
- legs connected with shelves with the use of screws
- the height of the assembly screw heads was not included in the measurements W and D
- optional regulation of placement of the shelves
- maximum load per shelf is 70 kg/m²
- welded version – with additional payment



- Regal zur Selbstmontage
- Beine aus Winkleisen
- Beine mittels Schrauben an den Regalen befestigt
- für die Größen W und D wurde die Höhe des Montageschraubenkopfes nicht berücksichtigt
- höhenverstellbare Regalböden
- max. Belastung je Boden 70 kg/m²
- verschweißte Ausführung gegen Aufpreis



Способ крепления полок
The manner the shelves are mounted
Montage der Regalböden

Code	W (mm)	D (mm)
98 189 4 060	600	400
98 189 4 070	700	
98 189 4 080	800	
98 189 4 090	900	
98 189 4 100	1000	
98 189 4 110	1100	
98 189 4 120	1200	
98 189 4 130	1300	
98 189 4 140	1400	
98 189 5 060	600	
98 189 5 070	700	
98 189 5 080	800	
98 189 5 090	900	
98 189 5 100	1000	
98 189 5 110	1100	
98 189 5 120	1200	
98 189 5 130	1300	
98 189 5 140	1400	

Code	W (mm)	D (mm)
98 189 6 060	600	600
98 189 6 070	700	
98 189 6 080	800	
98 189 6 090	900	
98 189 6 100	1000	
98 189 6 110	1100	
98 189 6 120	1200	
98 189 6 130	1300	
98 189 6 140	1400	
98 189 7 060	600	
98 189 7 070	700	
98 189 7 080	800	
98 189 7 090	900	
98 189 7 100	1000	
98 189 7 110	1100	
98 189 7 120	1200	
98 189 7 130	1300	
98 189 7 140	1400	

190

СТЕЛЛАЖ СКЛАДСКОЙ, ПОЛКИ РЕШЕТЧАТЫЕ STORAGE RACK WITH SLOTTED SHELVES LAGERREGAL MIT GITTERROST-REGALBÖDEN H = 1800 mm



- стеллаж сборный для самостоятельной сборки
- ножки изготовлены из углового профиля
- ножки соединяются при помощи винтов
- размеры W и D не учитывают высоты головки крепёжных винтов
- возможность регулировки расположения полок
- максимальная нагрузка на полку 70 кг/м²
- сварная версия - доплата



- supplied flat packed for easy assembly
- legs made of angle bar
- legs connected with shelves with the use of screws
- the height of the assembly screw heads was not included in the measurements W and D
- optional regulation of placement of the shelves
- maximum load per shelf is 70 kg/m²
- welded version – with additional payment



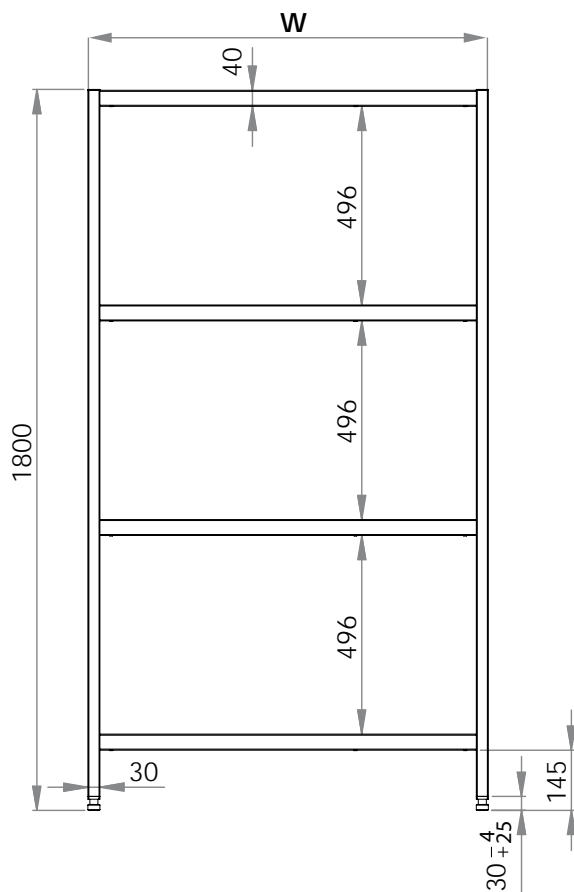
- Regal zur Selbstmontage
- Beine aus Winkeleisen
- Beine mittels Schrauben an den Regalen befestigt
- für die Größen W und D wurde die Höhe des Montageschraubenkopfes nicht berücksichtigt
- höhenverstellbare Regalböden
- max. Belastung je Boden 70 kg/m²
- verschweißte Ausführung gegen Aufpreis



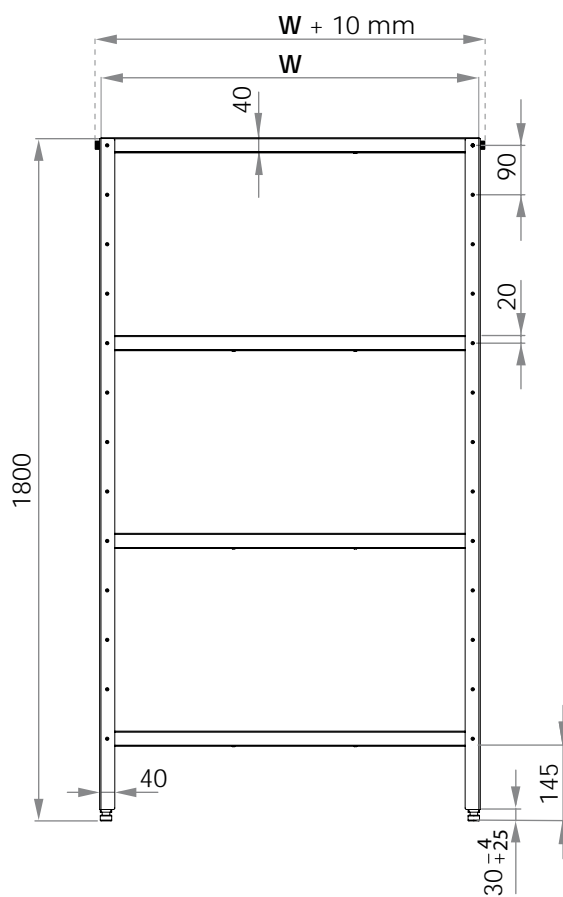
Code	W (mm)	D (mm)
98 190 4 060	600	400
98 190 4 070	700	
98 190 4 080	800	
98 190 4 090	900	
98 190 4 100	1000	
98 190 4 110	1100	
98 190 4 120	1200	
98 190 4 130	1300	
98 190 4 140	1400	
98 190 5 060	600	
98 190 5 070	700	
98 190 5 080	800	
98 190 5 090	900	
98 190 5 100	1000	
98 190 5 110	1100	
98 190 5 120	1200	
98 190 5 130	1300	
98 190 5 140	1400	

Code	W (mm)	D (mm)
98 190 6 060	600	600
98 190 6 070	700	
98 190 6 080	800	
98 190 6 090	900	
98 190 6 100	1000	
98 190 6 110	1100	
98 190 6 120	1200	
98 190 6 130	1300	
98 190 6 140	1400	
98 190 7 060	600	
98 190 7 070	700	
98 190 7 080	800	
98 190 7 090	900	
98 190 7 100	1000	
98 190 7 110	1100	
98 190 7 120	1200	
98 190 7 130	1300	
98 190 7 140	1400	

СТЕЛЛАЖ СКЛАДСКОЙ (ножки изготовлены из углового профиля)
 STORAGE RACK (legs made of profile)
 LAGERREGAL (Beine aus Vierkantrohr)
 Вид спереди | Front view | Vorderansicht



СТЕЛЛАЖ СКЛАДСКОЙ (ножки изготовлены из углового профиля)
 STORAGE RACK (legs made of angle bar)
 LAGERREGAL (Beine aus Winkeleisen)
 Вид спереди | Front view | Vorderansicht



НАДСТАВКИ
OVERSHELVES
AUFSATZBORDE

09

 stalgast

 **stalgast**

191

НАДСТАВКА НА СТОЛ, ОДИНАРНАЯ
SINGLE TABLE OVERSHELF
AUFSATZBORD, 1 ETAGE
 H = 400 mm



- надставка сварная
- укрепленная полка
- крепёж надставки - в стандартной комплектации



- welded overshef
- strengthened shelf
- standard mounting of the overshef



- verschweißt
- verstärkter Boden
- inklusive Montageset



Code	W (mm)	D (mm)
98 191 3 060	600	300
98 191 3 070	700	
98 191 3 080	800	
98 191 3 090	900	
98 191 3 100	1000	
98 191 3 110	1100	
98 191 3 120	1200	
98 191 3 130	1300	
98 191 3 140	1400	

Code	W (mm)	D (mm)
98 191 4 060	600	400
98 191 4 070	700	
98 191 4 080	800	
98 191 4 090	900	
98 191 4 100	1000	
98 191 4 110	1100	
98 191 4 120	1200	
98 191 4 130	1300	
98 191 4 140	1400	

192

НАДСТАВКА НА СТОЛ, ОДИНАРНАЯ
SINGLE TABLE OVERSHELF
AUFSATZBORD, 1 ETAGE
 H = 400 mm



- надставка сварная
- укрепленная полка
- крепёж надставки - в стандартной комплектации



- welded overshef
- strengthened shelf
- standard mounting of the overshef



- verschweißt
- verstärkter Boden
- inklusive Montageset



Code	W (mm)	D (mm)
98 192 3 150	1500	300
98 192 3 160	1600	
98 192 3 170	1700	
98 192 3 180	1800	
98 192 3 190	1900	

Code	W (mm)	D (mm)
98 192 4 150	1500	400
98 192 4 160	1600	
98 192 4 170	1700	
98 192 4 180	1800	
98 192 4 190	1900	

193

НАДСТАВКА НА СТОЛ, ДВОЙНАЯ
DOUBLE TABLE OVERSHELF
AUFSATZBORD, 2 ETAGEN
 H = 700 mm



- надставка сварная
- укрепленные полки
- крепёж надставки - в стандартной комплектации



- welded overshef
- strengthened shelves
- standard mounting of the overshef



- verschweißt
- verstärkte Böden
- inklusive Montageset



Code	W (mm)	D (mm)
98 193 3 060	600	300
98 193 3 070	700	
98 193 3 080	800	
98 193 3 090	900	
98 193 3 100	1000	
98 193 3 110	1100	
98 193 3 120	1200	
98 193 3 130	1300	
98 193 3 140	1400	

Code	W (mm)	D (mm)
98 193 4 060	600	400
98 193 4 070	700	
98 193 4 080	800	
98 193 4 090	900	
98 193 4 100	1000	
98 193 4 110	1100	
98 193 4 120	1200	
98 193 4 130	1300	
98 193 4 140	1400	

194

НАДСТАВКА НА СТОЛ, ДВОЙНАЯ
DOUBLE TABLE OVERSHELF
AUFSATZBORD, 2 ETAGEN
 H = 700 mm



- надставка сварная
- укрепленные полки
- крепёж надставки - в стандартной комплектации



- welded overshef
- strengthened shelves
- standard mounting of the overshef



- verschweißt
- verstärkte Böden
- inklusive Montageset




Code	W (mm)	D (mm)
98 194 3 150	1500	300
98 194 3 160	1600	
98 194 3 170	1700	
98 194 3 180	1800	
98 194 3 190	1900	

Code	W (mm)	D (mm)
98 194 4 150	1500	400
98 194 4 160	1600	
98 194 4 170	1700	
98 194 4 180	1800	
98 194 4 190	1900	

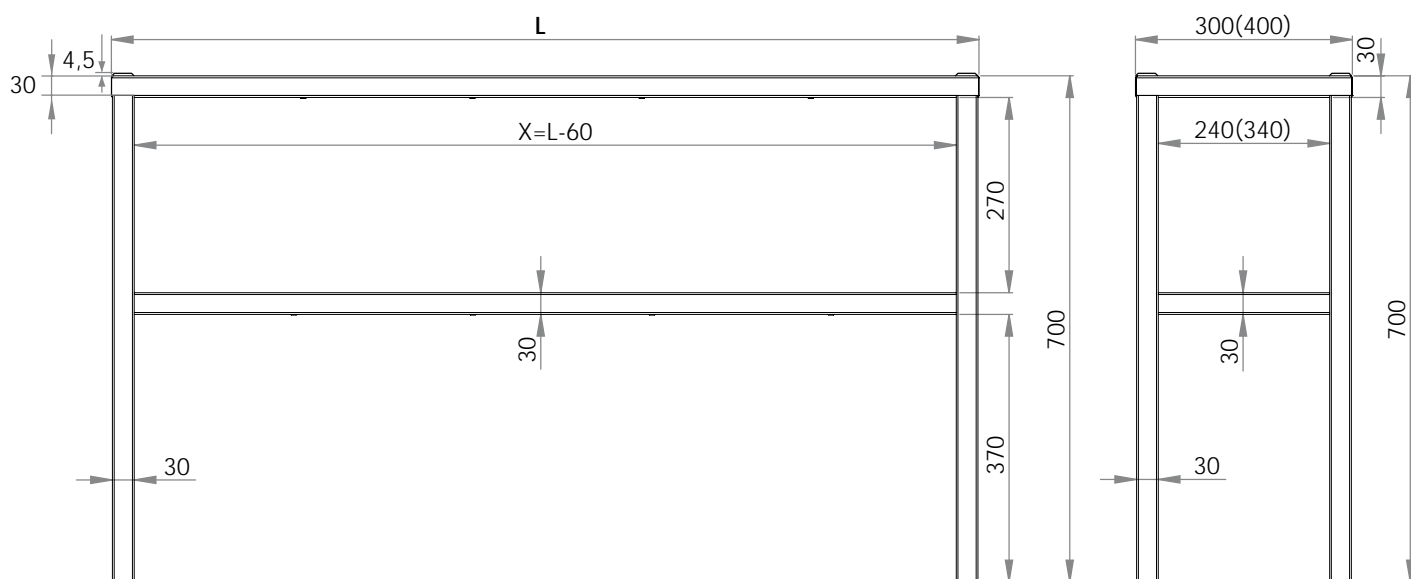
НАДСТАВКА НА СТОЛ, ОДИНАРНАЯ
SINGLE TABLE OVERSHELF
AUFSATZBORD, 1 ETAGE
 Вид спереди | Front view | Vorderansicht

Вид сбоку | Side view | Seitenansicht



НАДСТАВКА НА СТОЛ, ДВОЙНАЯ
DOUBLE TABLE OVERSHELF
AUFSATZBORD, 2 ETAGEN
 Вид спереди | Front view | Vorderansicht

Вид сбоку | Side view | Seitenansicht



ПОДСТАВКИ
BASES
UNTERGESTELLE

10

 **stalgast**

 **stalgast**

195

ПОДСТАВКА ДЛЯ КАСТРЮЛИ
BASE FOR POTS
UNTERGESTELL FÜR TÖPFE
 H = 450 mm



• конструкция сварная



• welded construction



• verschweißt



Code	W (mm)	D (mm)
98 195 4 040	400	400
98 195 5 050	500	500
98 195 6 060	600	600

196

ПОДСТАВКА ДЛЯ ПЕЧИ
BASE FOR OVEN
UNTERGESTELL FÜR OFEN



• конструкция сварная
 • направляющие под GN 1/1



• welded construction
 • rails for GN 1/1



• verschweißt
 • Einschubschienen geeignet für GN 1/1



Code	W (mm)	D (mm)	H (mm)
98 196 4 066	660	460	730
98 196 5 081	810	565	700
98 196 7 085	850	750	750
98 196 7 105	1050	770	750
98 196 6 093	935	657	850



197

КОНТЕЙНЕР ДЛЯ ОТХОДОВ

WASTE BIN ABFALLBEHÄLTER

H = 680 mm



- конструкция сварная
- высота подана с учётом ручки крышки
- боковая ручка с одной стороны ящика
- объём 72 л.



- welded construction
- the height includes the lid's handle
- side handle at one of the sides of the waste bin
- capacity 72 l



- verschweißt
- angegebene Höhe unter Berücksichtigung des Deckelgriffes
- mit einem Tragegriff nur auf einer Seite des Behälters
- Volumen 72 l



Code	W (mm)	D (mm)
98 197 3 035	350	350

234

КОНТЕЙНЕР ДЛЯ ОТХОДОВ, ПЕРЕДВИЖНОЙ

MOBILE BIN STATION ABFALLBEHÄLTER, FAHRBAR

H = 500 mm



- поворотные колёса
- корпус колёс из нержавеющей стали
- высота подана с учётом ручки крышки
- боковая ручка с одной стороны ящика
- объём 40 л.



- rotatory wheels
- wheel casing – stainless steel
- the height includes the lid's handle
- side handle at one of the sides of the waste bin
- capacity 40 l



- drehbare Räder
- Radgehäuse aus rostfreiem Edelstahl
- angegebene Höhe unter Berücksichtigung des Deckelgriffes
- mit einem Tragegriff nur auf einer Seite des Behälters
- Volumen 40 l



Code	W (mm)	D (mm)
98 234 3 550	350	350

ТЕЛЕЖКИ
CARTS
WAGEN

12



 **stalghost**

199

ТЕЛЕЖКА ТРАНСПОРТНАЯ С ПЛАТФОРМОЙ PLATFORM TRANSPORTATION CART TRANSPORTWAGEN MIT PLATTFORM

H = 950 mm



- конструкция сварная
- два поворотных колеса у ручки, два фиксированных колеса
- корпус колеса из нержавеющей стали
- размеры W и D поданы с учётом внешних габаритов тележки (по контуру)



- welded construction
- two rotatory wheels near the handle, two fixed ones
- wheel casing – stainless steel
- in measurements W and D external dimensions of the cart were taken into account (the outline)



- verschweißt
- 2 drehbare Räder auf der Griffseite und 2 feststehende Räder
- Radgehäuse aus rostfreiem Edelstahl
- für die Größen W und D wurde die Außenmaße des Wagens berücksichtigt (nach Umriss)



Code	W (mm)	D (mm)
98 199 5 080	800	500
98 199 5 090	900	
98 199 5 100	1000	
98 199 5 110	1100	
98 199 5 120	1200	

Code	W (mm)	D (mm)
98 199 6 080	800	600
98 199 6 090	900	
98 199 6 100	1000	
98 199 6 110	1100	
98 199 6 120	1200	

200

ТЕЛЕЖКА С ДВУМЯ ПОЛКАМИ TWO SHELF CART TRANSPORTWAGEN MIT 2 BÖDEN

H = 850 mm



- конструкция сварная
- полки с кромкой
- поворотные колеса
- корпус колеса из нержавеющей стали
- размеры W и D поданы с учётом внешних габаритов тележки (по контуру)



- welded construction
- shelves with a rim
- rotatory wheels
- wheel casing – stainless steel
- in measurements W and D external dimensions of the cart were taken into account (the outline)



- verschweißt
- tiefgezogene Böden
- drehbare Räder
- Radgehäuse aus rostfreiem Edelstahl
- für die Größen W und D wurde die Außenmaße des Wagens berücksichtigt (nach Umriss)



Code	W (mm)	D (mm)
98 200 5 080	800	500
98 200 5 090	900	
98 200 5 100	1000	
98 200 5 110	1100	
98 200 5 120	1200	

Code	W (mm)	D (mm)
98 200 6 080	800	600
98 200 6 090	900	
98 200 6 100	1000	
98 200 6 110	1100	
98 200 6 120	1200	

201

ТЕЛЕЖКА С ТРЕМЯ ПОЛКАМИ THREE SHELF CART TRANSPORTWAGEN MIT 3 BÖDEN

H = 850 mm



- конструкция сварная
- полки с кромкой
- поворотные колеса
- корпус колеса из нержавеющей стали
- размеры W и D поданы с учётом внешних габаритов тележки (по контуру)



- welded construction
- shelves with a rim
- rotatory wheels
- wheel casing – stainless steel
- in measurements W and D external dimensions of the cart were taken into account (the outline)



- verschweißt
- tiefgezogene Böden
- drehbare Räder
- Radgehäuse aus rostfreiem Edelstahl
- für die Größen W und D wurde die Außenmaße des Wagens berücksichtigt (nach Umriss)



Code	W (mm)	D (mm)
98 201 5 080	800	500
98 201 5 090	900	
98 201 5 100	1000	
98 201 5 110	1100	
98 201 5 120	1200	

Code	W (mm)	D (mm)
98 201 6 080	800	600
98 201 6 090	900	
98 201 6 100	1000	
98 201 6 110	1100	
98 201 6 120	1200	

202

ТЕЛЕЖКА ОФИЦИАНТА С ДВУМЯ ПОЛКАМИ

**TWO SHELF WAITER CART
SERVIERWAGEN MIT 2 BÖDEN**

H = 950 mm



- конструкция сварная
- полки с кромкой
- поворотные колеса
- корпус колеса из нержавеющей стали
- размеры W и D поданы с учётом внешних габаритов тележки (по контуру)



- welded construction
- shelves with a rim
- rotatory wheels
- wheel casing – stainless steel
- in measurements W and D external dimensions of the cart were taken into account (the outline)



- verschweißt
- tiefgezogene Böden
- drehbare Räder
- Radgehäuse aus rostfreiem Edelstahl
- für die Größen W und D wurde die Außenmaße des Wagens berücksichtigt (nach Umriss)



Code	W (mm)	D (mm)
98 202 5 080	800	500
98 202 5 090	900	
98 202 5 100	1000	
98 202 5 110	1100	
98 202 5 120	1200	

Code	W (mm)	D (mm)
98 202 6 080	800	600
98 202 6 090	900	
98 202 6 100	1000	
98 202 6 110	1100	
98 202 6 120	1200	

203

ТЕЛЕЖКА ОФИЦИАНТА С ТРЕМЯ ПОЛКАМИ

**THREE SHELF WAITER CART
SERVIERWAGEN MIT 3 BÖDEN**

H = 950 mm



- конструкция сварная
- полки с кромкой
- поворотные колеса
- корпус колеса из нержавеющей стали
- размеры W и D поданы с учётом внешних габаритов тележки (по контуру)



- welded construction
- shelves with a rim
- rotatory wheels
- wheel casing – stainless steel
- in measurements W and D external dimensions of the cart were taken into account (the outline)



- verschweißt
- tiefgezogene Böden
- drehbare Räder
- Radgehäuse aus rostfreiem Edelstahl
- für die Größen W und D wurde die Außenmaße des Wagens berücksichtigt (nach Umriss)



Code	W (mm)	D (mm)
98 203 5 080	800	500
98 203 5 090	900	
98 203 5 100	1000	
98 203 5 110	1100	
98 203 5 120	1200	

Code	W (mm)	D (mm)
98 203 6 080	800	600
98 203 6 090	900	
98 203 6 100	1000	
98 203 6 110	1100	
98 203 6 120	1200	

204

ТЕЛЕЖКА СО ШКАФЧИКОМ ДВЕРЦЫ-КУПЕ
CABINET CART WITH SLIDING DOORS
TRANSPORTWAGEN MIT SCHRANK UND SCHIEBETÜREN
 H = 850 mm



- конструкция сварная
- столешница с кромкой
- регулируемая полка
- поворотные колеса
- корпус колеса из нержавеющей стали
- размеры W и D поданы с учётом внешних габаритов тележки (по контуру)



- welded construction
- top with a rim
- height adjustable undershelf
- rotatory wheels
- wheel casing – stainless steel
- in measurements W and D external dimensions of the cart were taken into account (the outline)



- verschweißt
- tiefgezogener Boden
- verstellbarer Einlegeboden
- drehbare Räder
- Radgehäuse aus rostfreiem Edelstahl
- für die Größen W und D wurde die Außenmaße des Wagens berücksichtigt (im Umriss)



Code	W (mm)	D (mm)
98 204 6 100	1000	600
98 204 6 110	1100	
98 204 6 120	1200	

205

ПОМОЩНИК ОФИЦИАНТА
CUTLERY DISPENSER CART
BESTECK- UND TABLETTWAGEN
 H = 1100 mm



- помощник сборный для самостоятельной сборки
- поворотные колеса
- корпус колеса из нержавеющей стали
- максимальная высота контейнеров GN ¼ до 150 мм
- для W=655 мм 4 контейнеры GN
- для W=817 мм 5 контейнеров GN



- cart for self-assembly
- rotatory wheels
- wheel casing – stainless steel
- maximum height of the ¼ GN containers up to 150 mm
- for W = 655 mm 4 GN containers
- for W = 817 mm 5 GN containers



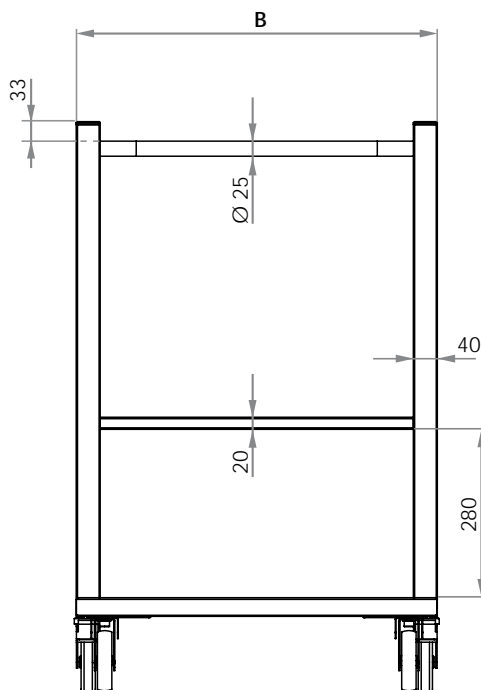
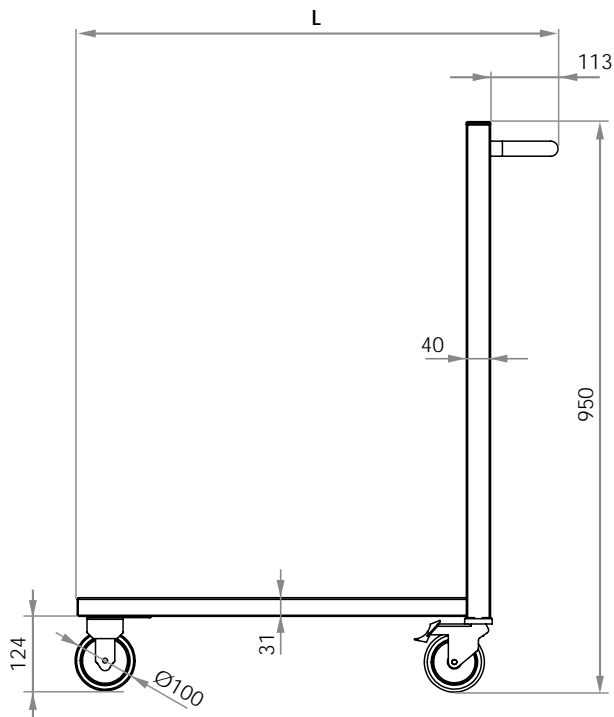
- Besteck- und Tablettwagen zur Selbstmontage
- drehbare Räder
- Radgehäuse aus rostfreiem Edelstahl
- max. Höhe der Behälter GN ¼ bis 150 mm
- für die Größe W=655 mm 4 Behälter GN
- für die Größe W=817 mm 5 Behälter GN



Code	W (mm)	D (mm)
98 205 5 065	655	500
98 205 5 081	817	

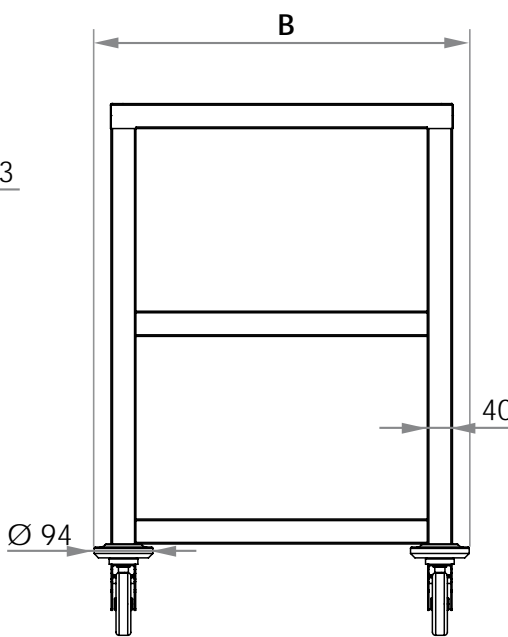
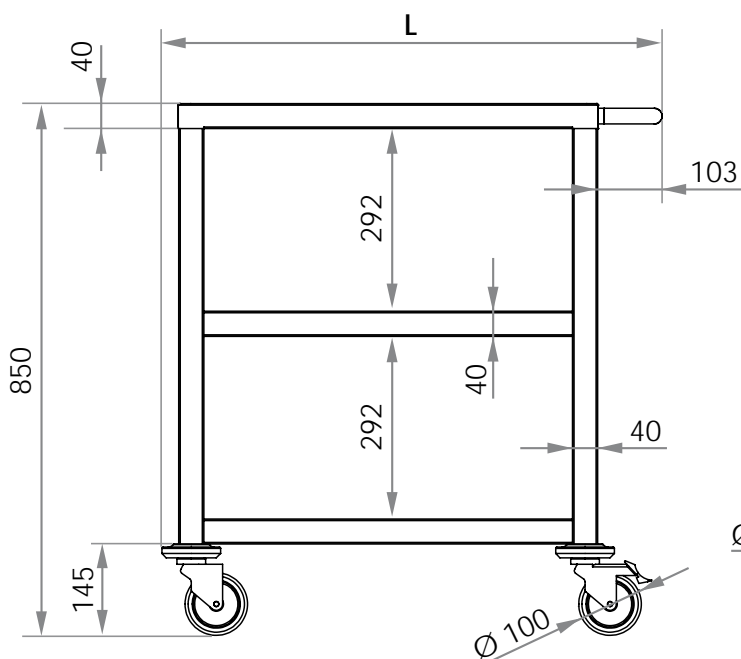
ТЕЛЕЖКА ТРАНСПОРТНАЯ С ПЛАТФОРМОЙ
PLATFORM TRANSPORTATION CART
TRANSPORTWAGEN MIT PLATTFORM
 Вид сбоку | Side view | Seitenansicht

Вид спереди | Front view | Vorderansicht



ТЕЛЕЖКА С ТРЕМЯ ПОЛКАМИ
THREE SHELF CART
TRANSPORTWAGEN MIT 3 BÖDEN
 Вид сбоку | Side view | Seitenansicht

Вид спереди | Front view | Vorderansicht



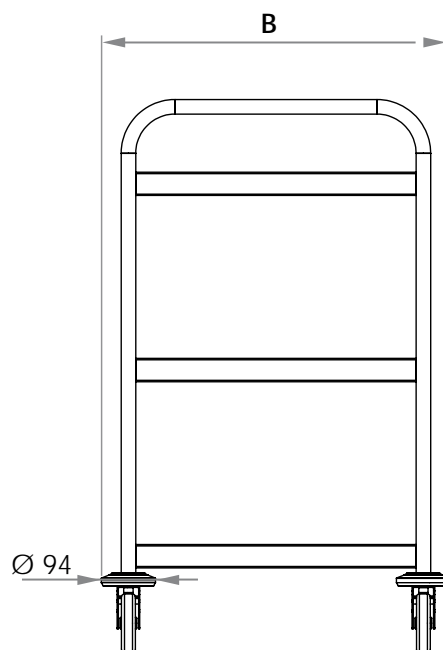
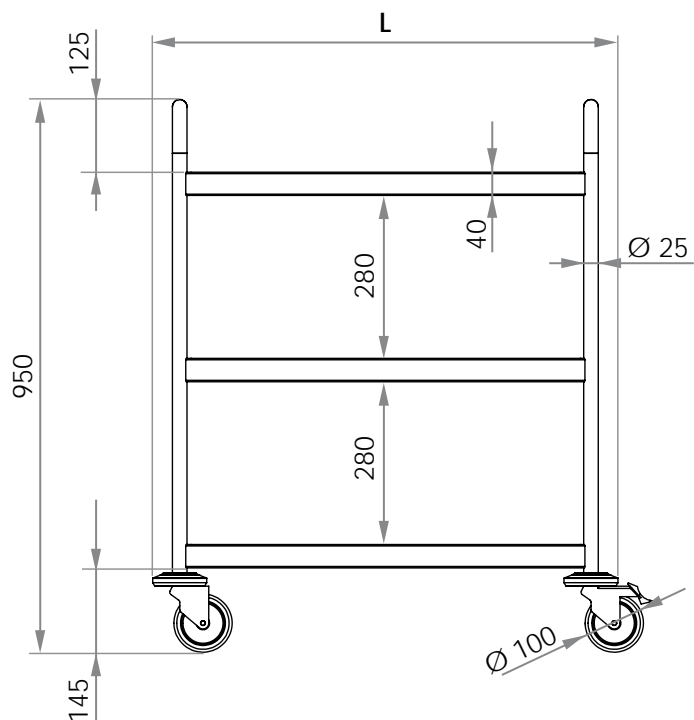
ТЕЛЕЖКА ОФИЦИАНТА С ТРЕМЯ ПОЛКАМИ

THREE SHELF WAITER CART

SERVIERWAGEN MIT 3 BÖDEN

Вид сбоку | Side view | Seitenansicht

Вид спереди | Front view | Vorderansicht



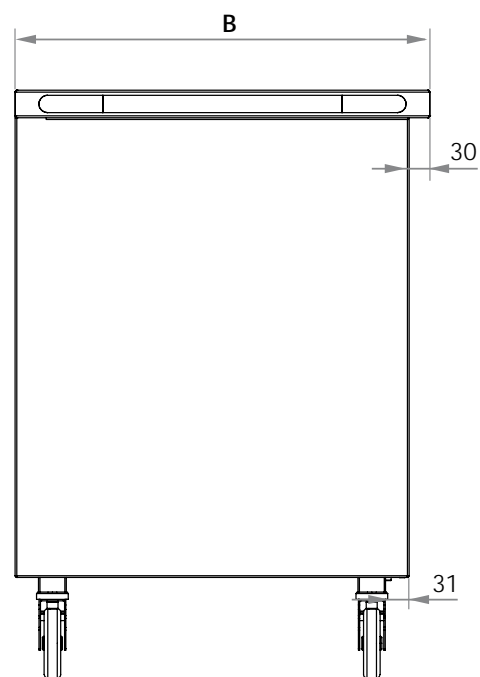
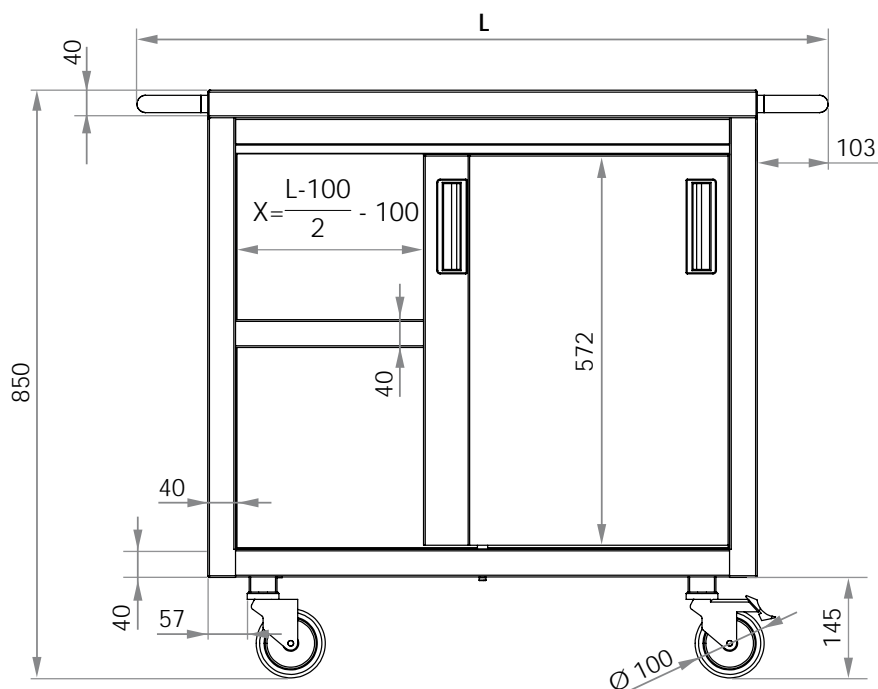
ТЕЛЕЖКА СО ШКАФЧИКОМ, ДВЕРЦЫ-КУПЕ

CABINET CART WITH SLIDING DOORS

TRANSPORTWAGEN MIT SCHRANK UND SCHIEBETÜREN


Вид сбоку | Side view | Seitenansicht

Вид спереди | Front view | Vorderansicht



**ЗОНТЫ ВЫТЯЖНЫЕ
EXHAUST HOOD
DUNSTABZUGSHAUBEN**

13



206

ЗОНТ ВЫТЯЖНОЙ ПРИСТЕННЫЙ ПРЯМОУГОЛЬНЫЙ
WALL MOUNTED BOX SHAPED EXHAUST HOOD
WANDHAUBE IN KASTENFORM
 H = 450 mm




- жиросборник со спускным клапаном
- при L > 2900 зонт делится на два сегмента
- при составлении заказа следует указать диаметр, число и размещение соединительных патрубков
- патрубки для крепления труб диаметром: 100, 150, 160, 200, 250, 300, 315 (мм)
- лабиринтные жиросуловители (стр. 162) и галогенное освещение 12 В (стр. 163) - доплата
- электропитание 230 В




- grease gutter with draining valve
- when L > 2900 the hood is divided into two sections
- when placing an order one needs to provide the diameter, number and location of the mounting stub pipes
- available are spouts meant for mounting of pipes with the diameter of: 100, 150, 160, 200, 250, 300, 315 (mm)
- labyrinth grease traps (page 162) and halogen 12 V lighting (page 163) – additional payment
- power supply 230 V



- Ablaufrinne mit Ablauföffnung
- in der Größe L > 2900 ist die Haube zweigeteilt
- bitte bei der Bestellung den Durchmesser, die Anzahl und die Lage der Anschlussstutzen angeben
- zugängliche Abluftstutzen mit Durchmesser: 100, 150, 160, 200, 250, 300, 315 (mm)
- umlaufende Auffangrinnen für Fett (Seite 162) und Halogenbeleuchtung 12 V (Seite 163) - gegen Aufpreis
- Spannung 230 V



W (mm)	D - 600 (mm)	D - 700 (mm)	D - 800 (mm)	D - 900 (mm)	D - 1000 (mm)	D - 1200 (mm)	D - 1400 (mm)
1000							
1100							
1200							
1300							
1400							
1500							
1600							
1700							
1800							
1900							
2000							
2100							
2200							
2300							
2400							
2500							
2600							
2700							
2800							
2900							
3000							
3100							
3200							
3300							
3400							
3500							
3600							
3700							
3800							
3900							
4000							
4100							
4200							
4300							
4400							
4500							
4600							
4700							
4800							
4900							
5000							



Если хотите получить расценку, свяжитесь с нами, пожалуйста.
 Please contact us for price quotation.
 Bitte kontaktieren Sie uns um den Preis zu erfahren.

207

ЗОНТ ВЫТЯЖНОЙ ПРИСТЕННЫЙ ТРАПЕЦЕИДАЛЬНЫЙ
WALL MOUNTED TRAPEZOID SHAPED EXHAUST HOOD
WANDHAUBE IN TRAPEZFORM
 H = 450 mm




- жиросборник со спускным клапаном
- при L > 2900 зонт делится на два сегмента
- при составлении заказа следует указать диаметр, число и размещение соединительных патрубков
- патрубки для крепления труб диаметром: 100, 150, 160, 200, 250, 300, 315 (мм)
- лабиринтные жиरोуловители (стр. 162) и галогенное освещение 12 В (стр. 163) - доплата
- электропитание 230 В




- grease gutter with draining valve
- when L > 2900 the hood is divided into two sections
- when placing an order one needs to provide the diameter, number and location of the mounting stub pipes
- available are spouts meant for mounting of pipes with the diameter of: 100, 150, 160, 200, 250, 300, 315 (mm)
- labyrinth grease traps (page 162) and halogen 12 V lighting (page 163) – additional payment
- power supply 230 V



- Ablaufrinne mit Ablauföffnung
- in der Größe L > 2900 ist die Haube zweigeteilt
- bitte bei der Bestellung den Durchmesser, die Anzahl und die Lage der Anschlussstutzen angeben
- zugängliche Abluftstutzen mit Durchmesser: 100, 150, 160, 200, 250, 300, 315 (mm)
- umlaufende Auffangrinnen für Fett (Seite 162) und Halogenbeleuchtung 12 V (Seite 163) - gegen Aufpreis
- Spannung 230 V



W (mm)	D - 800 (mm)	D - 900 (mm)	D - 1000 (mm)	D - 1100 (mm)	D - 1200 (mm)
1000					
1100					
1200					
1300					
1400					
1500					
1600					
1700					
1800					
1900					
2000					
2100					
2200					
2300					
2400					
2500					
2600					
2700					
2800					
2900					
3000					
3100					
3200					
3300					
3400					
3500					
3600					
3700					
3800					
3900					
4000					
4100					
4200					
4300					
4400					
4500					
4600					
4700					
4800					
4900					
5000					



Если хотите получить расценку, свяжитесь с нами, пожалуйста.
 Please contact us for price quotation.
 Bitte kontaktieren Sie uns um den Preis zu erfahren.

208

ЗОНТ ВЫТЯЖНОЙ ПРИСТЕННЫЙ НАКЛОННЫЙ
WALL MOUNTED ANGLED EXHAUST HOOD
WANDHAUBE IN SCHRÄGFORM
 H = 450 mm




- жиросборник со спускным клапаном
- при L > 2900 зонд делится на два сегмента
- при составлении заказа следует указать диаметр, число и размещение соединительных патрубков
- патрубки для крепления труб диаметром: 100, 150, 160, 200, 250, 300, 315 (мм)
- лабиринтные жиросуловители (стр. 162) и галогенное освещение 12 В (стр. 163) - доплата
- электропитание 230 В




- grease gutter with draining valve
- when L > 2900 the hood is divided into two sections
- when placing an order one needs to provide the diameter, number and location of the mounting stub pipes
- available are spouts meant for mounting of pipes with the diameter of: 100, 150, 160, 200, 250, 300, 315 (mm)
- labyrinth grease traps (page 162) and halogen 12 V lighting (page 163) – additional payment
- electric supply 230 V



- Ablaufrinne mit Ablauföffnung
- in der Größe L > 2900 ist die Haube zweigeteilt
- bitte bei der Bestellung den Durchmesser, die Anzahl und die Lage der Anschlussstutzen angeben
- zugängliche Abluftstutzen mit Durchmesser: 100, 150, 160, 200, 250, 300, 315 (mm)
- umlaufende Auffangrinnen für Fett (Seite 162) und Halogenbeleuchtung 12 V (Seite 163) - gegen Aufpreis
- Spannung 230 V



W (mm)	D - 600 (mm)	D - 700 (mm)	D - 800 (mm)	D - 900 (mm)	D - 1000 (mm)	D - 1100 (mm)	D - 1200 (mm)
1000							
1100							
1200							
1300							
1400							
1500							
1600							
1700							
1800							
1900							
2000							
2100							
2200							
2300							
2400							
2500							
2600							
2700							
2800							
2900							
3000							
3100							
3200							
3300							
3400							
3500							
3600							
3700							
3800							
3900							
4000							
4100							
4200							
4300							
4400							
4500							
4600							
4700							
4800							
4900							
5000							



Если хотите получить расценку, свяжитесь с нами, пожалуйста.
 Please contact us for price quotation.
 Bitte kontaktieren Sie uns um den Preis zu erfahren.

209

ЗОНТ ВЫТЯЖНОЙ ОСТРОВНОЙ ПРЯМОУГОЛЬНЫЙ
CENTRAL BOX SHAPED EXHAUST HOOD
DECKENHAUBE IN KASTENFORM
 H = 450 mm




- жиросборник со спускным клапаном
- при L > 2900 зонт делится на два сегмента
- при составлении заказа следует указать диаметр, число и размещение соединительных патрубков
- патрубки для крепления труб диаметром: 100, 150, 160, 200, 250, 300, 315 (мм)
- лабиринтные жиросушители (стр. 162) и галогенное освещение 12 В (стр. 163) - доплата
- электропитание 230 В
- вытяжной зонт поставляется без монтажных цепей




- grease gutter with draining valve
- when L > 2900 the hood is divided into two segments
- when placing an order one needs to provide the diameter, number and location of the mounting stub pipes
- available are spouts meant for mounting of pipes with the diameter of: 100, 150, 160, 200, 250, 300, 315 (mm)
- labyrinth grease traps (page 162) and halogen 12 V lighting (page 163) – additional payment
- electric supply 230 V
- hood delivered without hanging brackets



- Ablaufrinne mit Ablauföffnung
- in der Größe L > 2900 ist die Haube zweigeteilt
- bitte bei der Bestellung den Durchmesser, die Anzahl und die Lage der Anschlussstutzen angeben
- zugängliche Abluftstutzen mit Durchmesser: 100, 150, 160, 200, 250, 300, 315 (mm)
- umlaufende Auffangrinnen für Fett (Seite 162) und Halogenbeleuchtung 12 V (Seite 163) - gegen Aufpreis
- Spannung 230 V
- keine Anschlagmittel im Preis inbegriffen



W (mm)	D - 1200 (mm)	D - 1500 (mm)	D - 1600 (mm)	D - 1800 (mm)	D - 2000 (mm)	D - 2200 (mm)	D - 2400 (mm)
1000							
1100							
1200							
1300							
1400							
1500							
1600							
1700							
1800							
1900							
2000							
2100							
2200							
2300							
2400							
2500							
2600							
2700							
2800							
2900							
3000							
3100							
3200							
3300							
3400							
3500							
3600							
3700							
3800							
3900							
4000							
4100							
4200							
4300							
4400							
4500							
4600							
4700							
4800							
4900							
5000							



Если хотите получить расценку, свяжитесь с нами, пожалуйста.
 Please contact us for price quotation.
 Bitte kontaktieren Sie uns um den Preis zu erfahren.

210

ЗОНТ ВЫТЯЖНОЙ ОСТРОВНОЙ ТРАПЕЦЕИДАЛЬНЫЙ
CENTRAL TRAPEZOID SHAPED EXHAUST HOOD
DECKENHAUBE IN TRAPEZFORM
 H = 450 mm




- жиросборник со спускным клапаном
- при L > 2900 зонт делится на два сегмента
- при составлении заказа следует указать диаметр, число и размещение соединительных патрубков
- патрубки для крепления труб диаметром: 100, 150, 160, 200, 250, 300, 315 (мм)
- лабиринтные жиरोуловители (стр. 162) и галогенное освещение 12 В (стр. 163) - доплата
- электропитание 230 В
- вытяжной зонт поставляется без монтажных цепей




- grease gutter with draining valve
- when L > 2900 the hood is divided into two segments
- while ordering please provide us with the diameter, number and location of stub pipes
- stud pipes for mounting pipes are available in the following diameters: 100, 150, 160, 200, 250, 300, 315 (mm)
- labyrinth greese exhausts (page 162)
- and halogen 12 V lighting (page 163) - additional payment
- power supply 230 V
- hood delivered without hanging brackets



- Ablaufrinne mit Ablauföffnung
- in der Größe L > 2900 ist die Haube zweigeteilt
- bitte bei der Bestellung den Durchmesser, die Anzahl und die Lage der Anschlussstutzen angeben
- zugängliche Abluftstutzen mit Durchmesser: 100, 150, 160, 200, 250, 300, 315 (mm)
- umlaufende Auffangrinnen für Fett (Seite 162) und Halogenbeleuchtung 12 V (Seite 163) - gegen Aufpreis
- Spannung 230 V
- keine Anschlagmittel im Preis inbegriffen



W (mm)	D - 1600 (mm)	D - 1800 (mm)	D - 2000 (mm)	D - 2200 (mm)
1000				
1100				
1200				
1300				
1400				
1500				
1600				
1700				
1800				
1900				
2000				
2100				
2200				
2300				
2400				
2500				
2600				
2700				
2800				
2900				
3000				
3100				
3200				
3300				
3400				
3500				
3600				
3700				
3800				
3900				
4000				
4100				
4200				
4300				
4400				
4500				
4600				
4700				
4800				
4900				
5000				



Если хотите получить расценку, свяжитесь с нами, пожалуйста.
 Please contact us for price quotation.
 Bitte kontaktieren Sie uns um den Preis zu erfahren.

211

ЗОНТ ВЫТЯЖНОЙ ОСТРОВНОЙ НАКЛОННЫЙ
CENTRAL ANGLED EXHAUST HOOD
DECKENHAUBE IN SCHRÄGFORM
 H = 450 mm




- жиросборник со спускным клапаном
- при L > 2900 зонт делится на два сегмента
- при составлении заказа следует указать диаметр, число и размещение соединительных патрубков
- патрубки для крепления труб диаметром: 100, 150, 160, 200, 250, 300, 315 (мм)
- лабиринтные жиरोуловители (стр. 162) и галогенное освещение 12 В (стр. 163) - доплата
- электропитание 230 В
- вытяжной зонт поставляется без монтажных цепей




- grease gutter with draining valve
- when L > 2900 the hood is divided into two sections
- when placing an order one needs to provide the diameter, number and location of the mounting stub pipes
- available are spouts meant for mounting of pipes with the diameter of: 100, 150, 160, 200, 250, 300, 315 (mm)
- labyrinth grease traps (page 162) and halogen 12 V lighting (page 163) – additional payment
- power supply 230 V
- hood delivered without hanging brackets



- Ablaufrinne mit Ablauföffnung
- in der Größe L > 2900 ist die Haube zweigeteilt
- bitte bei der Bestellung den Durchmesser, die Anzahl und die Lage der Anschlussstutzen angeben
- zugängliche Abluftstutzen mit Durchmesser: 100, 150, 160, 200, 250, 300, 315 (mm)
- umlaufende Auffangrinnen für Fett (Seite 162) und Halogenbeleuchtung 12 V (Seite 163) - gegen Aufpreis
- Spannung 230 V
- keine Anschlagmittel im Preis inbegriffen



W (mm)	D - 1200 (mm)	D - 1500 (mm)	D - 1600 (mm)	D - 1800 (mm)	D - 2000 (mm)	D - 2200 (mm)	D - 2400 (mm)
1000							
1100							
1200							
1300							
1400							
1500							
1600							
1700							
1800							
1900							
2000							
2100							
2200							
2300							
2400							
2500							
2600							
2700							
2800							
2900							
3000							
3100							
3200							
3300							
3400							
3500							
3600							
3700							
3800							
3900							
4000							
4100							
4200							
4300							
4400							
4500							
4600							
4700							
4800							
4900							
5000							



Если хотите получить расценку, свяжитесь с нами, пожалуйста.
 Please contact us for price quotation.
 Bitte kontaktieren Sie uns um den Preis zu erfahren.

212

ЗОНТ ВЫТЯЖНОЙ ИНДУКТИВНЫЙ ПРИСТЕННЫЙ
WALL MOUNTED INDUCTION EXHAUST HOOD
WANDHAUBE MIT INDUKTION
 H = 450 mm




- жиросборник со спускным клапаном
- при L > 2900 зонты делятся на два сегмента
- при составлении заказа следует указать диаметр, число и размещение соединительных патрубков
- патрубки для крепления труб диаметром: 100, 150, 160, 200, 250, 300, 315 (мм)
- лабиринтные жиросушители (стр. 162) и галогенное освещение 12 В (стр. 163) - доплата
- электропитание 230 В




- grease gutter with draining valve
- when L > 2900 the hood is divided into two sections
- when placing an order one needs to provide the diameter, number and location of the mounting stub pipes
- available are spouts meant for mounting of pipes with the diameter of: 100, 150, 160, 200, 250, 300, 315 (mm)
- labyrinth grease traps (page 162) and halogen 12 V lighting (page 163) – additional payment
- power supply 230 V



- Ablaufrinne mit Ablauföffnung
- in der Größe L > 2900 ist die Haube zweigeteilt
- bitte bei der Bestellung den Durchmesser, die Anzahl und die Lage der Anschlussstutzen angeben
- zugängliche Abluftstutzen mit Durchmesser: 100, 150, 160, 200, 250, 300, 315 (mm)
- umlaufende Auffangrinnen für Fett (Seite 162) und Halogenbeleuchtung 12 V (Seite 163) - gegen Aufpreis
- Spannung 230 V



W (mm)	D - 900 (mm)	D - 1000 (mm)	D - 1100 (mm)	D - 1200 (mm)	D - 1300 (mm)	D - 1400 (mm)
1200						
1300						
1400						
1500						
1600						
1700						
1800						
1900						
2000						
2100						
2200						
2300						
2400						
2500						
2600						
2700						
2800						
2900						
3000						
3100						
3200						
3300						
3400						
3500						
3600						
3700						
3800						
3900						
4000						
4100						
4200						
4300						
4400						
4500						
4600						
4700						
4800						
4900						
5000						



Если хотите получить расценку, свяжитесь с нами, пожалуйста.
 Please contact us for price quotation.
 Bitte kontaktieren Sie uns um den Preis zu erfahren.

213

ЗОНТ ПРИТОЧНО-ВЫТЯЖНОЙ ПРИСТЕННЫЙ
WALL MOUNTED COMPENSATION EXHAUST HOOD
WANDHAUBE MIT KOMPENSATION
 H = 450 mm




- жиросборник со спускным клапаном
- при L > 2900 зонт делится на два сегмента
- при составлении заказа следует указать диаметр, число и размещение соединительных патрубков
- патрубки для крепления труб диаметром: 100, 150, 160, 200, 250, 300, 315 (мм)
- лабиринтные жиросуловители (стр. 162) и галогенное освещение 12 В (стр. 163) - доплата
- электропитание 230 В




- grease gutter with draining valve
- when L > 2900 the hood is divided into two sections
- when placing an order one needs to provide the diameter, number and location of the mounting stub pipes
- available are spouts meant for mounting of pipes with the diameter of: 100, 150, 160, 200, 250, 300, 315 (mm)
- labyrinth grease traps (page 162) and halogen 12 V lighting (page 163) – additional payment
- power supply 230 V



- Ablaufrinne mit Ablauföffnung
- in der Größe L > 2900 ist die Haube zweigeteilt
- bitte bei der Bestellung den Durchmesser, die Anzahl und die Lage der Anschlussstutzen angeben
- zugängliche Abluftstutzen mit Durchmesser: 100, 150, 160, 200, 250, 300, 315 (mm)
- umlaufende Auffangrinnen für Fett (Seite 162) und Halogenbeleuchtung 12 V (Seite 163) - gegen Aufpreis
- Spannung 230 V



W (mm)	D - 900 (mm)	D - 1000 (mm)	D - 1100 (mm)	D - 1200 (mm)	D - 1300 (mm)	D - 1400 (mm)
1200						
1300						
1400						
1500						
1600						
1700						
1800						
1900						
2000						
2100						
2200						
2300						
2400						
2500						
2600						
2700						
2800						
2900						
3000						
3100						
3200						
3300						
3400						
3500						
3600						
3700						
3800						
3900						
4000						
4100						
4200						
4300						
4400						
4500						
4600						
4700						
4800						
4900						
5000						



Если хотите получить расценку, свяжитесь с нами, пожалуйста.
 Please contact us for price quotation.
 Bitte kontaktieren Sie uns um den Preis zu erfahren.

214

ЗОНТ ПРИТОЧНО-ВЫТЯЖНОЙ ИНДУКТИВНЫЙ ПРИСТЕННЫЙ
WALL MOUNTED COMPENSATION-INDUCTION EXHAUST HOOD
WANDHAUBE MIT KOMPENSATION UND INDUKTION
 H = 450 mm



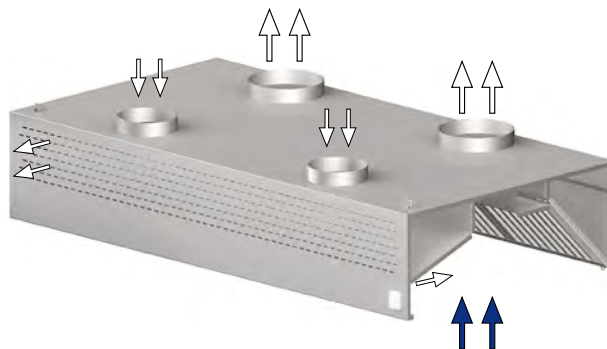
- жиросборник со спускным клапаном
- при L > 2900 зонт делится на два сегмента
- при составлении заказа следует указать диаметр, число и размещение соединительных патрубков
- патрубки для крепления труб диаметром: 100, 150, 160, 200, 250, 300, 315 (мм)
- лабиринтные жиросуловители (стр. 162) и галогенное освещение 12 В (стр. 163) - доплата
- электропитание 230 В




- grease gutter with draining valve
- when L > 2900 the hood is divided into two sections
- when placing an order one needs to provide the diameter, number and location of the mounting stub pipes
- available are spouts meant for mounting of pipes with the diameter of: 100, 150, 160, 200, 250, 300, 315 (mm)
- labyrinth grease traps (page 162) and halogen 12 V lighting (page 163) – additional payment
- power supply 230 V



- Ablaufrinne mit Ablauföffnung
- in der Größe L > 2900 ist die Haube zweigeteilt
- bitte bei der Bestellung den Durchmesser, die Anzahl und die Lage der Anschlussstutzen angeben
- zugängliche Abluftstutzen mit Durchmesser: 100, 150, 160, 200, 250, 300, 315 (mm)
- umlaufende Auffangrinnen für Fett (Seite 162) und Halogenbeleuchtung 12 V (Seite 163) - gegen Aufpreis
- Spannung 230 V



W (mm)	D - 900 (mm)	D - 1000 (mm)	D - 1100 (mm)	D - 1200 (mm)	D - 1300 (mm)	D - 1400 (mm)
1200						
1300						
1400						
1500						
1600						
1700						
1800						
1900						
2000						
2100						
2200						
2300						
2400						
2500						
2600						
2700						
2800						
2900						
3000						
3100						
3200						
3300						
3400						
3500						
3600						
3700						
3800						
3900						
4000						
4100						
4200						
4300						
4400						
4500						
4600						
4700						
4800						
4900						
5000						



Если хотите получить расценку, свяжитесь с нами, пожалуйста.
 Please contact us for price quotation.
 Bitte kontaktieren Sie uns um den Preis zu erfahren.

215

ЗОНТ ВЫТЯЖНОЙ ИНДУКТИВНОЙ ОСТРОВНОЙ
CENTRAL INDUCTION HOOD
DECKENHAUBE MIT INDUKTION
 H = 450 mm



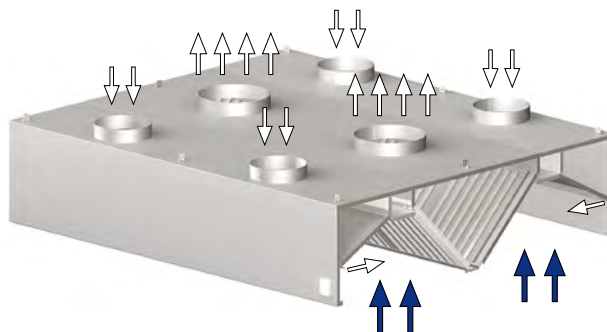
- жиросборник со спускным клапаном
- при L > 2900 зонт делится на два сегмента
- при составлении заказа следует указать диаметр, число и размещение соединительных патрубков
- патрубки для крепления труб диаметром: 100, 150, 160, 200, 250, 300, 315 (мм)
- лабиринтные жиросушители (стр. 162) и галогенное освещение 12 В (стр. 163) - доплата
- электропитание 230 В
- вытяжной зонт поставляется без монтажных цепей




- grease gutter with draining valve
- when L > 2900 the hood is divided into two sections
- when placing an order one needs to provide the diameter, number and location of the mounting stub pipes
- available are spouts meant for mounting of pipes with the diameter of: 100, 150, 160, 200, 250, 300, 315 (mm)
- labyrinth grease traps (page 162) and halogen 12 V lighting (page 163) – additional payment
- power supply 230 V
- hood delivered without hanging brackets



- Ablaufrinne mit Ablauföffnung
- in der Größe L > 2900 ist die Haube zweigeteilt
- bitte bei der Bestellung den Durchmesser, die Anzahl und die Lage der Anschlussstutzen angeben
- zugängliche Abluftstutzen mit Durchmesser: 100, 150, 160, 200, 250, 300, 315 (mm)
- umlaufende Auffangrinnen für Fett (Seite 162) und Halogenbeleuchtung 12 V (Seite 163) - gegen Aufpreis
- Spannung 230 V
- keine Anschlagmittel im Preis inbegriffen



W (mm)	D - 1800 (mm)	D - 2000 (mm)	D - 2200 (mm)	D - 2400 (mm)
1200				
1300				
1400				
1500				
1600				
1700				
1800				
1900				
2000				
2100				
2200				
2300				
2400				
2500				
2600				
2700				
2800				
2900				
3000				
3100				
3200				
3300				
3400				
3500				
3600				
3700				
3800				
3900				
4000				
4100				
4200				
4300				
4400				
4500				
4600				
4700				
4800				
4900				
5000				



Если хотите получить расценку, свяжитесь с нами, пожалуйста.
 Please contact us for price quotation.
 Bitte kontaktieren Sie uns um den Preis zu erfahren.

216

ЗОНТ ПРИТОЧНО-ВЫТЯЖНОЙ ОСТРОВНОЙ
CENTRAL COMPENSATION HOOD
DECKENHAUBE MIT KOMPENSATION
 H = 450 mm



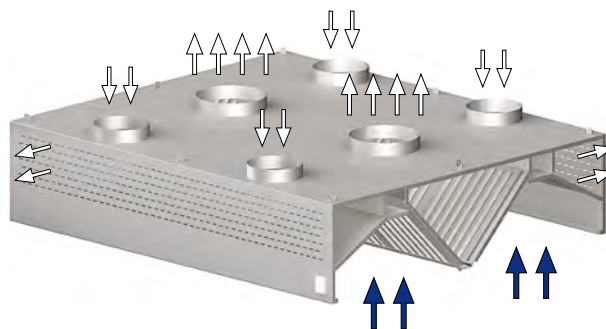
- жиросборник со спускным клапаном
- при L > 2900 зонт делится на два сегмента
- при составлении заказа следует указать диаметр, число и размещение соединительных патрубков
- патрубки для крепления труб диаметром: 100, 150, 160, 200, 250, 300, 315 (мм)
- лабиринтные жиросушители (стр. 162) и галогенное освещение 12 В (стр. 163) - доплата
- электропитание 230 В
- вытяжной зонт поставляется без монтажных цепей




- grease gutter with draining valve
- when L > 2900 the hood is divided into two sections
- when placing an order one needs to provide the diameter, number and location of the mounting stub pipes
- available are spouts meant for mounting of pipes with the diameter of: 100, 150, 160, 200, 250, 300, 315 (mm)
- labyrinth grease traps (page 162) and halogen 12 V lighting (page 163) – additional payment
- power supply 230 V
- hood delivered without hanging brackets



- Ablaufrinne mit Ablauföffnung
- in der Größe L > 2900 ist die Haube zweigeteilt
- bitte bei der Bestellung den Durchmesser, die Anzahl und die Lage der Anschlussstutzen angeben
- zugängliche Abluftstutzen mit Durchmesser: 100, 150, 160, 200, 250, 300, 315 (mm)
- umlaufende Auffangrinnen für Fett (Seite 162) und Halogenbeleuchtung 12 V (Seite 163) - gegen Aufpreis
- Spannung 230 V
- keine Anschlagmittel im Preis inbegriffen



W (mm)	D - 1800 (mm)	D - 2000 (mm)	D - 2200 (mm)	D - 2400 (mm)
1200				
1300				
1400				
1500				
1600				
1700				
1800				
1900				
2000				
2100				
2200				
2300				
2400				
2500				
2600				
2700				
2800				
2900				
3000				
3100				
3200				
3300				
3400				
3500				
3600				
3700				
3800				
3900				
4000				
4100				
4200				
4300				
4400				
4500				
4600				
4700				
4800				
4900				
5000				



Если хотите получить расценку, свяжитесь с нами, пожалуйста.
 Please contact us for price quotation.
 Bitte kontaktieren Sie uns um den Preis zu erfahren.

217

ЗОНТ ПРИТОЧНО-ВЫТЯЖНОЙ ИНДУКТИВНОЙ ОСТРОВНОЙ
CENTRAL COMPENSATION –INDUCTION HOOD
DECKENHAUBE MIT KOMPENSATION UND INDUKTION
 H = 450 mm



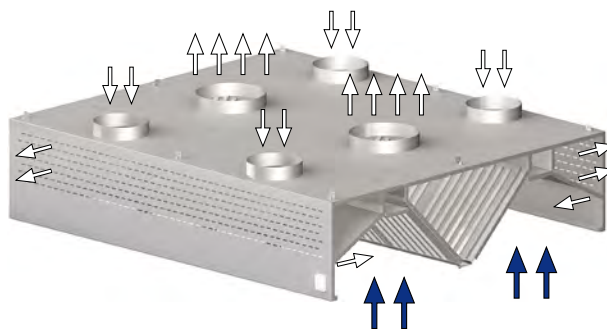
- жиросборник со спускным клапаном
- при L > 2900 зонт делится на два сегмента
- при составлении заказа следует указать диаметр, число и размещение соединительных патрубков
- патрубки для крепления труб диаметром: 100, 150, 160, 200, 250, 300, 315 (мм)
- лабиринтные жиросушители (стр. 162) и галогенное освещение 12 В (стр. 163) - доплата
- электропитание 230 V
- вытяжной зонт поставляется без монтажных цепей




- grease gutter with draining valve
- when L > 2900 the hood is divided into two sections
- when placing an order one needs to provide the diameter, number and location of the mounting stub pipes
- available are spouts meant for mounting of pipes with the diameter of: 100, 150, 160, 200, 250, 300, 315 (mm)
- labyrinth grease traps (page 162) and halogen 12 V lighting (page 163) – additional payment
- power supply 230 V
- hood delivered without hanging brackets



- Ablaufrinne mit Ablauföffnung
- in der Größe L > 2900 ist die Haube zweigeteilt
- bitte bei der Bestellung den Durchmesser, die Anzahl und die Lage der Anschlussstutzen angeben
- zugängliche Abluftstutzen mit Durchmesser: 100, 150, 160, 200, 250, 300, 315 (mm)
- umlaufende Auffangrinnen für Fett (Seite 162) und Halogenbeleuchtung 12 V (Seite 163) - gegen Aufpreis
- Spannung 230 V
- keine Anschlagmittel im Preis inbegriffen



W (mm)	D - 1800 (mm)	D - 2000 (mm)	D - 2200 (mm)	D - 2400 (mm)
1200				
1300				
1400				
1500				
1600				
1700				
1800				
1900				
2000				
2100				
2200				
2300				
2400				
2500				
2600				
2700				
2800				
2900				
3000				
3100				
3200				
3300				
3400				
3500				
3600				
3700				
3800				
3900				
4000				
4100				
4200				
4300				
4400				
4500				
4600				
4700				
4800				
4900				
5000				



Если хотите получить расценку, свяжитесь с нами, пожалуйста.
 Please contact us for price quotation.
 Bitte kontaktieren Sie uns um den Preis zu erfahren.

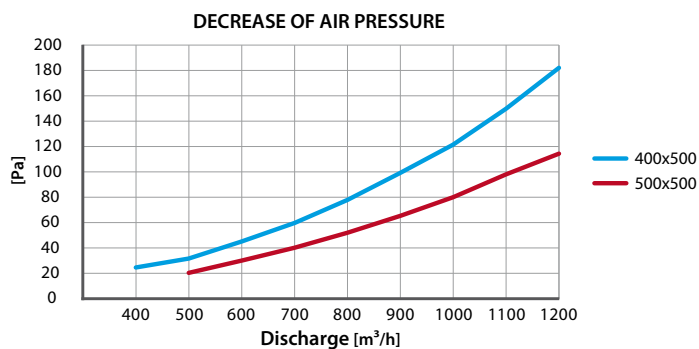
ЗОНТЫ ВЫТЯЖНЫЕ | EXHAUST HOODS | DUNSTABZUGSHAUBEN

ЖИРОУЛОВИТЕЛИ (ДЛЯ ЗОНТОВ ВЫТЯЖНЫХ ПРИСТЕННЫХ)
GREASE TRAPS FOR WALL MOUNTED HOODS
AUFFANGRINNEN FÜR FETT FÜR WANDHAUBEN

W (mm)	GREASE TRAPS QTY	
	500x500	400x500
1000	1	1
1100	2	0
1200	2	0
1300	0	3
1400	1	2
1500	2	1
1600	3	0
1700	0	4
1800	1	3
1900	2	2
2000	3	1
2100	4	0
2200	1	4
2300	2	3
2400	3	2
2500	4	1
2600	5	0
2700	2	4
2800	3	3
2900	4	2
3000	4	2
3100	4	2
3200	6	0
3300	6	0
3400	0	8
3500	0	8
3600	2	6
3700	2	6
3800	4	4
3900	4	4
4000	6	2
4100	6	2
4200	8	0
4300	8	0
4400	2	8
4500	2	8
4600	4	6
4700	4	6
4800	6	4
4900	6	4
5000	8	2


ЖИРОУЛОВИТЕЛИ (ДЛЯ ЗОНТОВ ВЫТЯЖНЫХ ОСТРОВНЫХ)
GREASE TRAPS FOR CENTRAL HOODS
AUFFANGRINNEN FÜR FETT FÜR DECKENHAUBEN

W (mm)	GREASE TRAPS QTY	
	500x500	400x500
1000	2	2
1100	4	0
1200	4	0
1300	0	6
1400	2	4
1500	4	2
1600	6	0
1700	0	8
1800	2	6
1900	4	4
2000	6	2
2100	8	0
2200	2	8
2300	4	6
2400	6	4
2500	8	2
2600	10	0
2700	4	8
2800	6	6
2900	8	4
3000	8	4
3100	8	4
3200	12	0
3300	12	0
3400	0	16
3500	0	16
3600	4	12
3700	4	12
3800	8	8
3900	8	8
4000	12	4
4100	12	4
4200	16	0
4300	16	0
4400	4	16
4500	4	16
4600	8	12
4700	8	12
4800	12	8
4900	12	8
5000	16	4




Code	ЖИРОУЛОВИТЕЛИ GREASE TRAPS AUFFANGRINNEN
98 232 4 050	400x500 mm
98 232 5 050	500x500 mm

ГАЛОГЕННОЕ ОСВЕЩЕНИЕ ДЛЯ ЗОНТОВ ВЫТЯЖНЫХ ПРИСТЕНОЧНЫХ
HALOGEN LIGHTING FOR WALL MOUNTED EXHAUST HOODS
HALOGENBELEUCHTUNG FÜR WANDHAUBEN



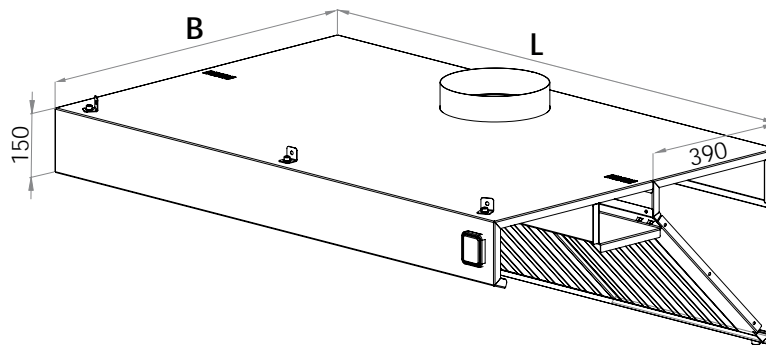
W (mm)
1000 - 1700
1800 - 2400
2500 - 2900
3000 - 3500
3600 - 4000
4100 - 4500
4600 - 5000

ГАЛОГЕННОЕ ОСВЕЩЕНИЕ ДЛЯ ЗОНТОВ ВЫТЯЖНЫХ ОСТРОВНЫХ
HALOGEN LIGHTING FOR CENTRAL HOODS
HALOGENBELEUCHTUNG FÜR DECKENHAUBEN

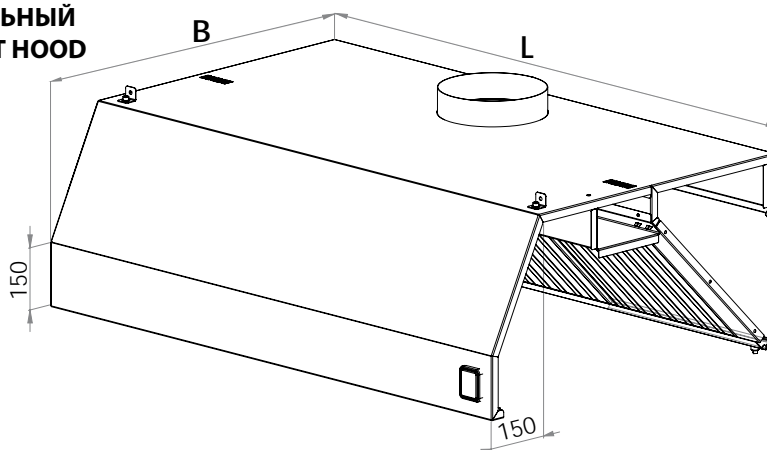


W (mm)
1000 - 1700
1800 - 2400
2500 - 2900
3000 - 3500
3600 - 4000
4100 - 4500
4600 - 5000

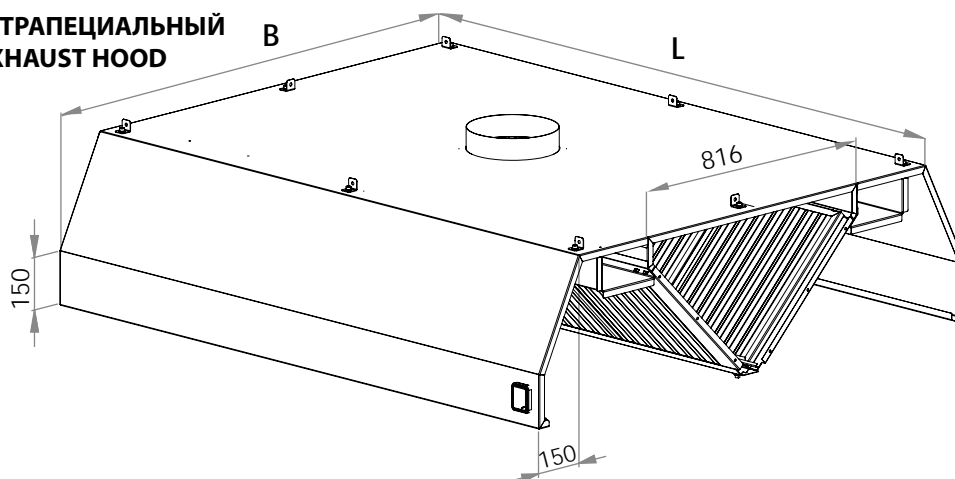
ЗОНТ ВЫТЯЖНОЙ ПРИСТЕННЫЙ НАКЛОННЫЙ
WALL MOUNTED ANGLED EXHAUST HOOD
WANDHAUBE IN SCHRÄGFORM



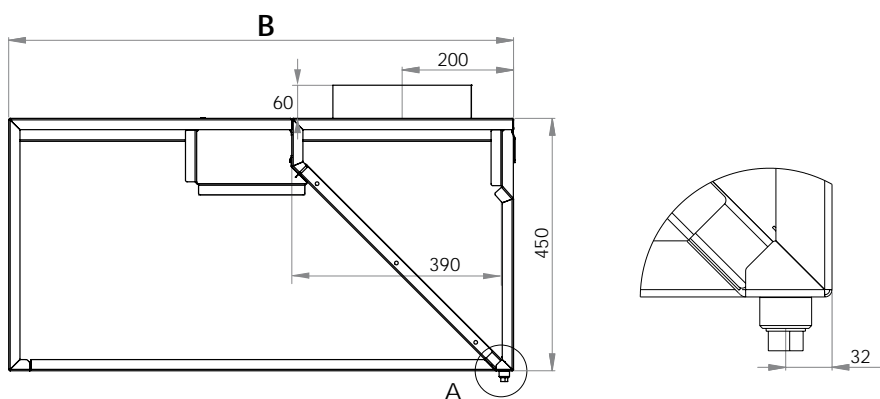
ЗОНТ ВЫТЯЖНОЙ ПРИСТЕННЫЙ ТРАПЕЦИАЛЬНЫЙ
WALL MOUNTED TRAPEZOID SHAPED EXHAUST HOOD
WANDHAUBE IN TRAPEZFORM



ЗОНТ ВЫТЯЖНОЙ ОСТРОВНОЙ ТРАПЕЦИАЛЬНЫЙ
CENTRAL TRAPEZOID SHAPED EXHAUST HOOD
DECKENHAUBE IN TRAPEZFORM



ЗОНТ ВЫТЯЖНОЙ
WALL MOUNTED EXHAUST HOOD
WANDHAUBE
 Вид сбоку | Side view | Seitenansicht



DETAL A

**СТОЛЫ С ПОДОГРЕВОМ
HEATING TABLES
WÄRMESCHRÄNKE**

14



218

СТОЛ ПРИСТЕННЫЙ С ПОДОГРЕВАЕМЫМ ШКАФОМ, ДВЕРЦЫ-КУПЕ
WALL TABLE WITH HEATING CABINET AND SLIDING DOORS
WÄRMESCHRANK MIT AUFKANTUNG, SCHIEBETÜREN
 H = 850 mm



- стол сварной
- регулируемая перфорированная полка
- принудительная циркуляция воздуха
- мощность нагревателя 2000 Ватт в столах с L=1000–1300 мм
- мощность нагревателя 2400 Ватт в столах с L=1400–1600 мм
- термостат 30 - 90°C
- термостат с предохранителем и ручным сбросом
- электропитание 230 В



- welded table
- height adjustable shelf, perforated
- forced convection
- power of the heating element 2000 W at tables when W = 1000 – 1300 mm
- power of the heating element 2400 W at tables when W = 1400 – 1600 mm
- thermostat 30 - 90°C
- safety thermostat with manual reset
- power supply 230 V



- verschweißt
- verstellbarer und gelochter Einlegeboden
- erzwungene Luftzirkulation
- Heizleistung 2000 W in Tischen mit der Größe W=1000–1300 mm
- Heizleistung 2400 W in Tischen mit der Größe W=1400–1600 mm
- Thermostat 30 - 90°C
- Sicherungsthermostat mit manueller Wiederinbetriebnahme
- Spannung 230 V



Code	W (mm)	D (mm)
98 218 6 100	1000	600
98 218 6 110	1100	
98 218 6 120	1200	
98 218 6 130	1300	
98 218 6 140	1400	
98 218 6 150	1500	
98 218 6 160	1600	

Code	W (mm)	D (mm)
98 218 7 100	1000	700
98 218 7 110	1100	
98 218 7 120	1200	
98 218 7 130	1300	
98 218 7 140	1400	
98 218 7 150	1500	
98 218 7 160	1600	

219

СТОЛ С ПОДОГРЕВАЕМЫМ ШКАФОМ, ДВЕРЦЫ-КУПЕ
DOUBLE-ACCESS TABLE WITH HEATING CABINET AND SLIDING DOORS
DURCHREICHEWÄRMESCHRANK MIT SCHIEBETÜREN
 H = 850 mm



- стол сварной
- регулируемая перфорированная полка
- принудительная циркуляция воздуха
- мощность нагревателя 2000 Ватт в столах с L=1000–1300 мм
- мощность нагревателя 2400 Ватт в столах с L=1400–1600 мм
- термостат 30 - 90°C
- термостат с предохранителем и ручным сбросом
- электропитание 230 В



- welded table
- height adjustable shelf, perforated
- forced convection
- power of the heating element 2000 W at tables when W = 1000 – 1300 mm
- power of the heating element 2400 W at tables when W = 1400 – 1600 mm
- thermostat 30 - 90°C
- safety thermostat with manual reset
- power supply 230 V



- verschweißt
- verstellbarer und gelochter Einlegeboden
- erzwungene Luftzirkulation
- Heizleistung 2000 W in Tischen mit der Größe W=1000–1300 mm
- Heizleistung 2400 W in Tischen mit der Größe W=1400–1600 mm
- Thermostat 30 - 90°C
- Sicherungsthermostat mit manueller Wiederinbetriebnahme
- Spannung 230 V



Code	W (mm)	D (mm)
98 219 6 100	1000	600
98 219 6 110	1100	
98 219 6 120	1200	
98 219 6 130	1300	
98 219 6 140	1400	
98 219 6 150	1500	
98 219 6 160	1600	

Code	W (mm)	D (mm)
98 219 7 100	1000	700
98 219 7 110	1100	
98 219 7 120	1200	
98 219 7 130	1300	
98 219 7 140	1400	
98 219 7 150	1500	
98 219 7 160	1600	

НАДСТАВКИ С ПОДОГРЕВОМ
HEATING OVERSHELVES
AUFSATZBORDE MIT WÄRMEBRÜCKE

15

 **stalgast**



 **stalgast**

220

НАДСТАВКА НА СТОЛ С ПОДОГРЕВОМ, ОДИНАРНАЯ
SINGLE TABLE HEATING OVERSHELF
AUFsatzBORD MIT WÄRMEBRÜCKE, 1 ETAGE
 H = 400 mm



- надставка сварная
- крепление надставки в стандартной комплектации
- быстрый подогрев
- керамические инфракрасные излучатели 400 Ватт
- экономия тепловой энергии благодаря изоляции
- выключатель и кабель питания с правой стороны
- электропитание 230 В



- welded overshelf
- standard mounting of the overshelf
- quick heating time
- ceramic heater 400 W
- electricity saving due to the applied heat insulation
- on switch and the power cable at the right hand side
- power supply 230 V



- verschweißt
- inklusive Montageset
- schnelle Aufwärmzeit
- keramische Infrarotstrahler 400 W
- Energieeinsparung durch Wärmedämmung
- Schalter und Stromkabel auf der rechten Seite
- Spannung 230 V



Code	W (mm)	D (mm)	
98 220 3 080	800	300	2
98 220 3 090	900		2
98 220 3 100	1000		2
98 220 3 110	1100		2
98 220 3 120	1200		3
98 220 3 130	1300		3
98 220 3 140	1400		3

Code	W (mm)	D (mm)	
98 220 4 080	800	400	2
98 220 4 090	900		2
98 220 4 100	1000		2
98 220 4 110	1100		2
98 220 4 120	1200		3
98 220 4 130	1300		3
98 220 4 140	1400		3

221

НАДСТАВКА НА СТОЛ С ПОДОГРЕВОМ, ОДИНАРНАЯ
SINGLE TABLE HEATING OVERSHELF
AUFsatzBORD MIT WÄRMEBRÜCKE, 1 ETAGE
 H = 400 mm



- надставка сварная
- крепление надставки в стандартной комплектации
- быстрый подогрев
- керамические инфракрасные излучатели 400 Ватт
- экономия тепловой энергии благодаря изоляции
- выключатель и кабель питания с правой стороны
- электропитание 230 В



- welded overshelf
- standard mounting of the overshelf
- quick heating time
- ceramic heater 400 W
- electricity saving due to the applied heat insulation
- switch and the power cable at the right hand side
- power supply 230 V



- verschweißt
- inklusive Montageset
- schnelle Aufwärmzeit
- keramische Infrarotstrahler 400 W
- Energieeinsparung durch Wärmedämmung
- Schalter und Stromkabel auf der rechten Seite
- Spannung 230 V



Code	W (mm)	D (mm)	
98 221 3 150	1500	300	4
98 221 3 160	1600		4
98 221 3 170	1700		4
98 221 3 180	1800		4
98 221 3 190	1900		4

Code	W (mm)	D (mm)	
98 221 4 150	1500	400	4
98 221 4 160	1600		4
98 221 4 170	1700		4
98 221 4 180	1800		4
98 221 4 190	1900		4

222

НАДСТАВКА НА СТОЛ С ПОДОГРЕВОМ, ДВОЙНАЯ
DOUBLE TABLE OVERSHELF HEATER
AUFSATZBORD MIT WÄRMEBRÜCKE, 2 ETAGEN
 H = 700 mm



- надставка сварная
- крепление надставки в стандартной комплектации
- быстрый подогрев
- керамические инфракрасные излучатели 400 Ватт (только на нижней полке)
- экономия тепловой энергии благодаря изоляции
- выключатель и кабель питания с правой стороны
- электропитание 230 В



- welded overshelf
- standard mounting of the overshelf
- quick heating time
- ceramic heater 400 W (only in the bottom shelf)
- electricity saving due to the applied heat insulation
- switch and the power cable at the right hand side
- power supply 230 V



- verschweißt
- inklusive Montageset
- schnelle Aufwärmzeit
- keramische Infrarotstrahler 400 W (nur im unteren Boden)
- Energieeinsparung durch Wärmedämmung
- Schalter und Stromkabel auf der rechten Seite
- Spannung 230 V



Code	W (mm)	D (mm)	
98 222 3 080	800	300	2
98 222 3 090	900		2
98 222 3 100	1000		2
98 222 3 110	1100		2
98 222 3 120	1200		3
98 222 3 130	1300		3
98 222 3 140	1400		3

Code	W (mm)	D (mm)	
98 222 4 080	800	400	2
98 222 4 090	900		2
98 222 4 100	1000		2
98 222 4 110	1100		2
98 222 4 120	1200		3
98 222 4 130	1300		3
98 222 4 140	1400		3

223

НАДСТАВКА НА СТОЛ С ПОДОГРЕВОМ, ДВОЙНАЯ
DOUBLE TABLE OVERSHELF HEATER
AUFSATZBORD MIT WÄRMEBRÜCKE, 2 ETAGEN
 H = 700 mm



- надставка сварная
- крепление надставки в стандартной комплектации
- быстрый подогрев
- керамические инфракрасные излучатели 400 Ватт (только на нижней полке)
- экономия тепловой энергии благодаря изоляции
- выключатель и кабель питания с правой стороны
- электропитание 230 В



- welded overshelf
- standard mounting of the overshelf
- quick heating time
- ceramic heater 400 W (only in the bottom shelf)
- electricity saving due to the applied heat insulation
- switch and the power cable at the right hand side
- power supply 230 V



- verschweißt
- inklusive Montageset
- schnelle Aufwärmzeit
- keramische Infrarotstrahler 400 W (nur im unteren Boden)
- Energieeinsparung durch Wärmedämmung
- Schalter und Stromkabel auf der rechten Seite
- Spannung 230 V

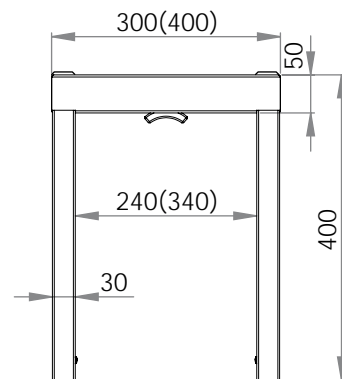
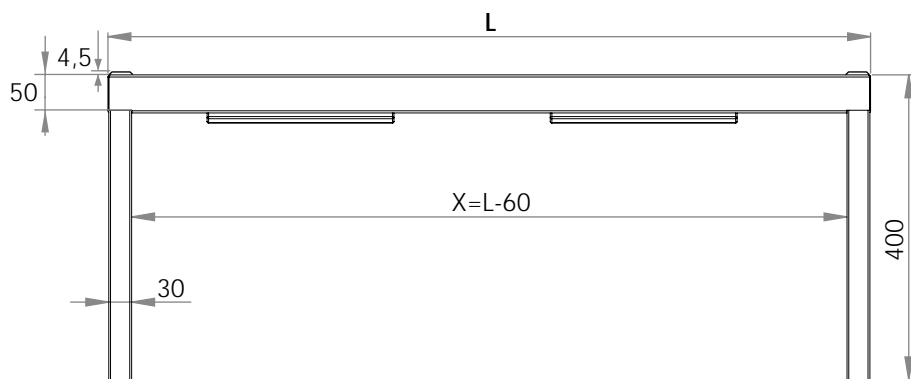


Code	W (mm)	D (mm)	
98 223 3 150	1500	300	4
98 223 3 160	1600		4
98 223 3 170	1700		4
98 223 3 180	1800		4
98 223 3 190	1900		4

Code	W (mm)	D (mm)	
98 223 4 150	1500	400	4
98 223 4 160	1600		4
98 223 4 170	1700		4
98 223 4 180	1800		4
98 223 4 190	1900		4

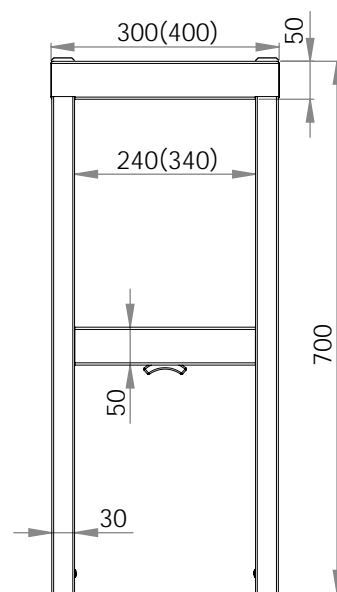
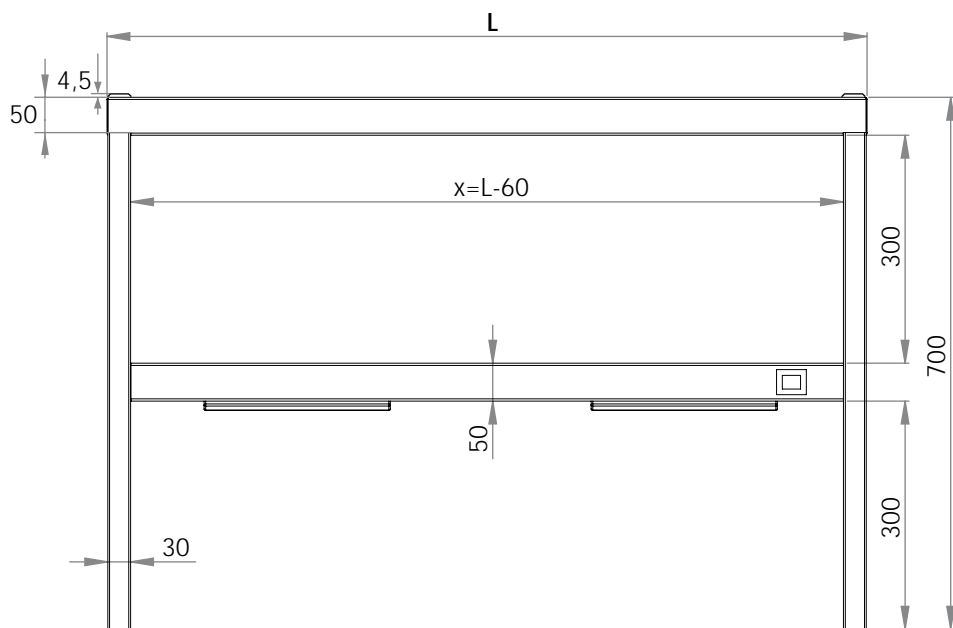
НАДСТАВКА НА СТОЛ, ОДИНАРНАЯ
SINGLE TABLE OVERSHELF
AUFSATZBORD MIT WÄRMEBRÜCKE, 1 ETAGE
 Вид спереди | Front view | Vorderansicht

Вид сбоку | Side view | Seitenansicht



НАДСТАВКА НА СТОЛ, ДВОЙНАЯ
DOUBLE TABLE OVERSHELF
AUFSATZBORD MIT WÄRMEBRÜCKE, 2 ETAGEN
 Вид спереди | Front view | Vorderansicht

Вид сбоку | Side view | Seitenansicht



БЕМАРЫ
BAIN MARIES
WASSERBÄDER

16



224

БЕМАР СТАЦИОНАРНЫЙ, ОДНОКАМЕРНЫЙ
FREE STANDING SINGLE TANK BAIN MARIE
STATIONÄRES WASSERBAD MIT 1 BECKEN
 H = 850 mm



- центральная регулировка температуры в камере
- бемар водяной
- максимальная глубина контейнеров GN 1/1 200 мм
- электропитание 230 В



- central control of the temperature in the tank
- water bain marie
- maximum depth of the 1/1 GN containers is 200 mm
- power supply 230 V



- zentrale Temperaturregelung im Becken
- Wasserbad
- max. Tiefe der Behälter GN 1/1 - 200 mm
- Spannung 230 V



Code	GN Qty	W (mm)	D (mm)	Power (W)
98 224 6 076	2	760	600	1700
98 224 6 108	3	1085		3000
98 224 6 141	4	1410		3400

225

БЕМАР СТАЦИОНАРНЫЙ
FREE STANDING BAIN MARIE
STATIONÄRES WASSERBAD
 H = 850 mm



- центральная регулировка температуры в камерах
- бемар водяной
- максимальная глубина контейнеров GN 1/1 200 мм
- электропитание 230 В



- autonomous control of the temperature in chambers
- water bain marie
- maximum depth of the 1/1 GN containers is 200 mm
- power supply 230 V



- getrennte Temperaturregelung in Becken
- Wasserbad
- max. Tiefe der Behälter GN 1/1 - 200 mm
- Spannung 230 V



Code	Chamber Qty	W (mm)	D (mm)	Power (W)
98 225 6 076	2	760	600	1700
98 225 6 108	3	1085		2550
98 225 6 141	4	1410		3400

226

БЕМАР ПЕРЕДВИЖНОЙ, ОДНОКАМЕРНЫЙ
SINGLE TANK BAIN MARIE TROLLEY
WASSERBAD MIT 1 BECKEN, FAHRBAR
 H = 850 mm



- центральная регулировка температуры в камере
- бемар водяной
- спускной клапан
- максимальная глубина контейнеров GN 1/1 200 мм
- электропитание 230 В
- поворотные колёса
- корпус колеса из нержавеющей стали



- central control of the temperature in the tank
- water bain marie
- draining valve
- maximum depth of the 1/1 GN containers is 200 mm
- power supply 230 V
- rotatory wheels
- the wheels' casing made of stainless steel



- zentrale Temperaturregelung im Becken
- Wasserbad
- Abflussventil
- max. Tiefe der Behälter GN 1/1 - 200 mm
- Spannung 230 V
- drehbare Räder
- Radgehäuse aus rostfreiem Edelstahl



Code	GN Qty	W (mm)	D (mm)	Power (W)
98 226 6 093	2	880	600	1700
98 226 6 126	3	1205		3000
98 226 6 158	4	1530		3400

227

БЕМАР ПЕРЕДВИЖНОЙ
BAIN MARIE TROLLEY
WASSERBAD, FAHRBAR
 H = 850 mm



- независимая регулировка температуры в камере
- бемар водяной
- спускной клапан
- максимальная глубина контейнеров GN 1/1 200 мм
- электропитание 230 В
- поворотные колёса
- корпус колеса из нержавеющей стали



- autonomous control of the temperature in chambers
- water bain marie
- draining valve
- maximum depth of the 1/1 GN containers is 200 mm
- power supply 230 V
- rotatory wheels
- the wheels' casing - stainless steel



- getrennte Temperaturregelung im Becken
- Wasserbad
- Abflussventil
- max. Tiefe der Behälter GN 1/1 - 200 mm
- Spannung 230 V
- drehbare Räder
- Radgehäuse aus rostfreiem Edelstahl



Code	Chamber Qty	W (mm)	D (mm)	Power (W)
98 227 6 093	2	880	600	1700
98 227 6 126	3	1205		2550
98 227 6 158	4	1530		3400

230

БЕМАР СТАЦИОНАРНЫЙ, ОДНОКАМЕРНЫЙ, СО ШКАФЧИКОМ
SINGLE TANK STATIONARY BAIN MARIE WITH A CABINET
STATIONÄRES WASSERBAD MIT 1 BECKEN UND SCHRANK
 H = 850 mm



- центральная регулировка температуры в камере
- бемар водяной
- спускной клапан
- максимальная глубина контейнеров GN 1/1 200 мм
- электропитание 230 В
- регулируемая полка



- central control of the temperature in the tank
- water bain marie
- draining valve
- maximum depth of the 1/1 GN containers is 200 mm
- power supply 230 V
- movable shelf



- zentrale Temperaturregelung im Becken
- Wasserbad
- Abflussventil
- max. Tiefe der Behälter GN 1/1 - 200 mm
- Spannung 230 V
- verstellbarer Einlegeboden



Code	GN Qty	W (mm)	D (mm)	Power (W)
98 230 6 076	2	760	600	1700
98 230 6 108	3	1085		3000
98 230 6 141	4	1410		3400

231

БЕМАР СТАЦИОНАРНЫЙ, СО ШКАФЧИКОМ
STATIONERY BAIN MARIE WITH A CABINET
STATIONÄRES WASSERBAD MIT SCHRANK
 H = 850 mm



- независимая регулировка температуры в камере
- бемар водяной
- спускной клапан
- максимальная глубина контейнеров GN 1/1 200 мм
- электропитание 230 В



- autonomous control of the temperature in chambers
- water bain marie
- draining valve
- maximum depth of the 1/1 GN containers is 200 mm
- power supply 230 V



- getrennte Temperaturregelung im Becken
- Wasserbad
- Abflussventil
- max. Tiefe der Behälter GN 1/1 - 200 mm
- Spannung 230 V



Code	Chamber Qty	W (mm)	D (mm)	Power (W)
98 231 6 076	2	760	600	1700
98 231 6 108	3	1085		2550
98 231 6 141	4	1410		3400



ООО «STALGAST Радом» оставляет за собой право вводить конструкционные изменения в производимых изделиях.

За правильный подбор изделий (напр. вытяжных зонтов), их размеров, а также их размещения и диаметра (напр. соединительных патрубков) ответственность несёт Заказчик.

Изделия, изготовленные по индивидуальным заказам, не подлежат возврату.

Информация, содержащаяся в каталоге, не является предложением в понимании закона. Любое копирование, распространение (частично или полностью), содержащихся в каталоге описаний или фотографий без разрешения ООО «СТАЛГАСТ Радом», будет рассматриваться, как нарушение авторских прав.



STALGAST Radom Sp. z o.o. (Ltd.) reserves the right to change the construction of the products made.

The orderer shall be responsible for the selection of products (for example – extractor fans), their measurements as well as their spacing and the diameter (of the stub connections, for example).

Products made to individual order cannot be returned.

The information in the catalog does not constitute an offer in the understanding of the Law.

Any copying and/or distribution (of the extracts or the whole text) of the descriptions or photographs presented in this catalog, without obtaining prior consent from STALGAST Radom Sp. z o.o. shall be treated as copyrights infringement.



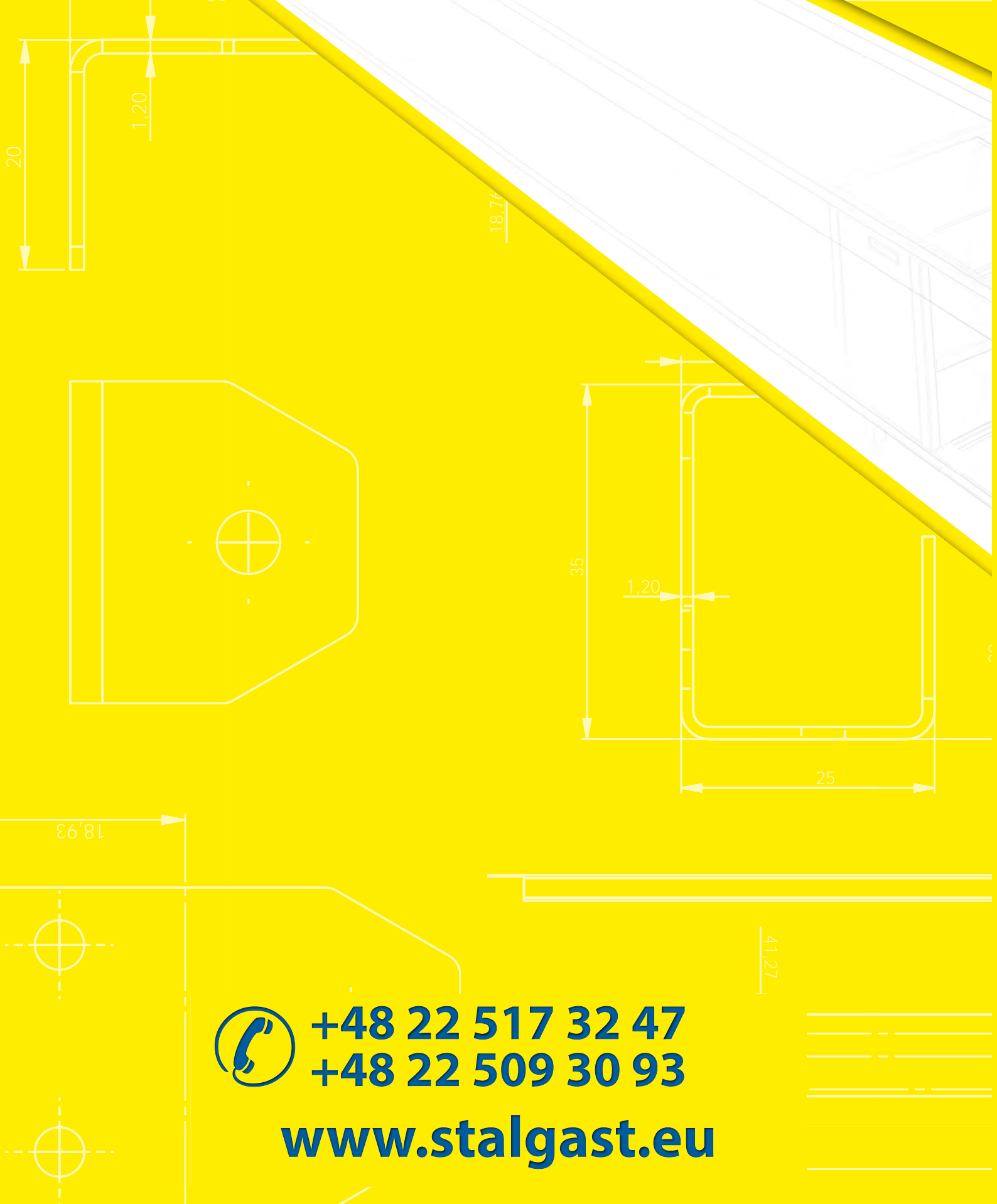
STALGAST Radom Sp. z o.o. behält sich das Recht vor, Konstruktion der Produkte zu ändern.

Für die richtige Wahl der Waren (z.B. der Dunstabzugshauben), ihrer Maße, Ausrichtung und des Durchmessers (z.B. von Anschlussstutzen) haftet der Auftraggeber.

Es besteht kein Rückgaberecht für individuell angefertigte Produkte.

Die Informationen im Katalog stellen kein Angebot im rechtlichen Sinne dar.

Jegliches Kopieren und Veröffentlichen (in Abschnitten oder im Ganzen) der Beschreibungen oder der Bilder ohne Zustimmung der Firma STALGAST Radom Sp. z .o.o. wird als Verletzung der Urheberrechte betrachtet.



+48 22 517 32 47

+48 22 509 30 93

www.stalgast.eu

Stalgast Radom Sp. z o.o.
ul. Staniewicka 5, 03-310 Warszawa